



**УТВЕРЖДАЮ**

Директор

(подпись и наименование должности уполномоченного лица)

Департамент образования администрации города  
Нижневартовска

Климовичевская ул. 10  
Нижневартовск

С.Г. Князева

(подпись)

(расшифровка подписи)

" 07 " 09 2023 год

## ПЛАН

### финансово-хозяйственной деятельности на 2023 год (и плановый период 2024 и 2025 годов)

от "31" августа 2023 г.

Орган, осуществляющий функции и полномочия учредителя

Департамент образования администрации города  
Нижневартовска

Муниципальное бюджетное общеобразовательное  
учреждение "Средняя школа №10"

Единица измерения: руб.

по Сводному реестру

глава по БК

по Сводному реестру

ИНН  
КПП  
по ОКЕИ

Коды	Дата
	31.08.2023
743D0219	
042	
8603007755	
860301001	
383	

## Раздел 1. Поступления и выплаты

Наименование показателя	Код строки	Код по бюджетной классификации Российской Федерации <sup>3</sup>	Сумма			за пределами планового периода
			на 20 23 г. текущий финансовый год	на 20 24 г. первый год планового периода	на 20 25 г. второй год планового периода	
1	2	3	5	6	7	8
Остаток средств на начало текущего финансового года <sup>4</sup>	0001	x	148 836,11	0,0	0,0	0,0
Остаток средств на конец текущего финансового года <sup>5</sup>	0002	x	0	0	0	0
<b>Доходы, всего:</b>	<b>1000</b>	<b>100</b>	<b>159 226 349,08</b>	<b>155 732 540,00</b>	<b>148 114 630,00</b>	<b>0,00</b>
в том числе:						
доходы от собственности, всего	1100	120	266 062,00	266 062,00	266 062,00	0,00
доходы от оказания услуг, работ, компенсации затрат учреждений, всего	1200	130	150 572 177,08	147 996 838,00	140 378 928,00	0,00
доходы от штрафов, пеней, иных сумм принудительного изъятия, всего	1300	140	36 000,00	0,00	0,00	0,00
безвозмездные денежные поступления, всего	1400	150	8 352 110,00	7 469 640,00	7 469 640,00	0,00
прочие доходы, всего	1500	180	0,0	0,0	0,0	0,0
доходы от операций с активами, всего	1900	440	5 680,0	0,0	0,0	0,0
прочие поступления, всего <sup>6</sup>	1980	x	0,0	0,0	0,0	0,0
из них:						
увеличение остатков денежных средств за счет возврата дебиторской задолженности прошлых лет	1981	510	505,53	0,00	0,00	x
<b>в том числе по источникам:</b>						
<b>1. Субсидии на финансовое обеспечение выполнения муниципального задания</b>						
Остаток средств на начало текущего финансового года <sup>4</sup>	0001	x	110034,47	0	0	0
Остаток средств на конец текущего финансового года <sup>5</sup>	0002	x	0	0	0	0
<b>Доходы, всего:</b>	<b>1000</b>	<b>100</b>	<b>148 413 474,93</b>	<b>145 931 652,00</b>	<b>138 313 742,00</b>	<b>0,00</b>
доходы от оказания услуг, работ, компенсации затрат учреждений, всего	1200	130	148 413 474,93	145 931 652,00	138 313 742,00	0,00
в том числе:						
субсидии на финансовое обеспечение выполнения государственного (муниципального) задания за счет средств бюджета публично-правового образования, создавшего учреждение	1210	130	148 413 474,93	145 931 652,00	138 313 742,00	0,00
доходы от операций с активами, всего	1900	440	0,0	0,0	0,0	0,0
прочие поступления, всего <sup>6</sup>	1980	x	505,53	0,0	0,0	0,0
из них:						
увеличение остатков денежных средств за счет возврата дебиторской задолженности прошлых лет	1981	510	505,53	0,0	0,0	x
<b>2. Субсидии, предоставляемые в соответствии с абзацем вторым пункта 1 статьи 78.1 Бюджетного кодекса Российской Федерации</b>						
Остаток средств на начало текущего финансового года <sup>4</sup>	0001	x	0	0	0	0
Остаток средств на конец текущего финансового года <sup>5</sup>	0002	x	0	0	0	0
<b>Доходы, всего:</b>	<b>1000</b>	<b>100</b>	<b>8 352 110,00</b>	<b>7 469 640,00</b>	<b>7 469 640,00</b>	<b>0</b>
безвозмездные денежные поступления, всего	1400	150	8 352 110,00	7 469 640,00	7 469 640,00	0
в том числе:						
целевые субсидии	1410	150	8 352 110,00	7 469 640,00	7 469 640,00	0
субсидии на осуществление капитальных вложений	1420	150	0	0	0	0
<b>3. Средства от оказания услуг на платной основе и от приносящей доход деятельности</b>						
Остаток средств на начало текущего финансового года <sup>4</sup>	0001	x	38 801,64	0	0	0
Остаток средств на конец текущего финансового года <sup>5</sup>	0002	x	0	0	0	0
<b>Доходы, всего:</b>	<b>1000</b>	<b>100</b>	<b>2 460 764,15</b>	<b>2 331 248,00</b>	<b>2 331 248,00</b>	<b>0</b>
в том числе:						
доходы от собственности, всего	1100	120	266 062,00	266 062,00	266 062,00	0
поступления от оказания учреждениям услуг (выполнения работ), предоставление которых для физических и юридических лиц осуществляется на платной основе всего	1200	130	2 158 702,15	2 065 186,00	2 065 186,00	0
доходы от штрафов, пеней, иных сумм принудительного изъятия, всего	1300	140	36 000,0	0	0	0
безвозмездные денежные поступления, всего	1400	150	0	0	0	0
в том числе:						
целевые субсидии	1410	150	0	0	0	0
субсидии на осуществление капитальных вложений	1420	150	0	0	0	0
прочие доходы, всего	1500	180	0	0	0	0
доходы от операций с активами, всего	1900	440	5 680	0	0	0
прочие поступления, всего <sup>6</sup>	1980	x	0	0	0	0
из них:						
	1981	510	0	0	0	0
<b>Расходы, всего:</b>	<b>2000</b>	<b>x</b>	<b>159 337 027,72</b>	<b>155 643 853,00</b>	<b>148 025 943,00</b>	
в том числе:						
на выплаты персоналу, всего	2100	x	123 862 848,02	120 460 551,00	112 999 751,00	x
в том числе: оплата труда	2110	111	92 751 777,30	82 303 699,00	82 303 699,00	x
прочие выплаты персоналу, в том числе компенсационного характера	2120	112	3 049 461,34	2 249 806,00	2 249 806,00	x
иные выплаты, за исключением фонда оплаты труда учреждений, для выполнения отдельных взносов по обязательному социальному страхованию на выплаты по оплате труда работников и иные выплаты работникам учреждений, всего	2130	113	0,00	0,00	0,00	x
в том числе:						
на выплаты по оплате труда	2140	119	28 061 609,38	35 907 046,00	28 446 246,00	x
на иные выплаты работникам	2141	119	28 061 609,38	35 907 046,00	28 446 246,00	x
социальные и иные выплаты населению, всего	2142	119	0,00	0,00	0,00	x
в том числе:						
социальные выплаты гражданам, кроме публичных нормативных социальных выплат	2210	320	0,00	0,00	0,00	x
из них:						
пособия, компенсации и иные социальные выплаты гражданам, кроме публичных нормативных обязательств	2211	321	0,00	0,00	0,00	x
приобретение товаров, работ, услуг в пользу граждан в целях их социального обеспечения на премирование физических лиц за достижения в области культуры, искусства, образования, науки и техники, а также на предоставление грантов с целью поддержки проектов в области	2220	323	0,00	0,00	0,00	x
иные выплаты населению	2250	360	0,00	0,00	0,00	x
уплата налогов, сборов и иных платежей, всего	2300	850	883 974,89	787 728,00	787 728,00	x
из них:						
налог на имущество организаций и земельный налог	2310	851	743 000,00	743 000,00	743 000,00	x
иные налоги (включаемые в состав расходов в бюджеты бюджетной системы Российской Федерации, а также государственная пошлина)	2320	852	11 932,00	11 932,00	11 932,00	x
уплата штрафов (в том числе административных), пеней, иных платежей	2330	853	129 042,89	32 796,00	32 796,00	x
безвозмездные перечисления организациям и физическим лицам, всего	2400	x	0,00	0,00	0,00	x
из них:						
гранты, предоставляемые бюджетным учреждениям	2410	613	0,00	0,00	0,00	x
гранты, предоставляемые автономным организациям	2420	623	0,00	0,00	0,00	x
гранты, предоставляемые иным некоммерческим организациям (за исключением бюджетных и автономных учреждений)	2430	634	0,00	0,00	0,00	x
гранты, предоставляемые другим организациям и физическим лицам	2440	810	0,00	0,00	0,00	x
взносы в международные организации	2450	862	0,00	0,00	0,00	x
платежи в целях обеспечения реализации соглашений с правительствами иностранных государств и международными организациями	2460	863	0,00	0,00	0,00	x
прочие выплаты (кроме выплат на закупку товаров, работ, услуг)	2500	x	0,00	0,00	0,00	x
исполнение судебных актов Российской Федерации и мировых соглашений по возмещению вреда, причиненного в результате деятельности учреждения	2520	831	0,00	0,00	0,00	x
расходы на закупку товаров, работ, услуг, всего	2600	x	34 590 204,81	34 395 574,00	34 238 464,00	0
в том числе:						
закупку научно-исследовательских, опытно-конструкторских и технологических работ	2610	241	0,00	0,00	0,00	0

Наименование показателя	Код строки	Код по бюджетной классификации Российской Федерации <sup>1</sup>	Сумма			за пределами планового периода
			на 20 23 г. текущий финансовый год	на 20 24 г. первый год планового периода	на 20 25 г. второй год планового периода	
закупку товаров, работ, услуг в целях капитального ремонта государственного (муниципального) имущества	2630	243	0,00	0,00	0,00	0
прочую закупку товаров, работ и услуг	2640	244	30 644 812,81	30 761 652,00	30 604 542,00	0
закупку товаров, работ, услуг в целях создания, развития, эксплуатации и вывода из эксплуатации государственных информационных систем	2650	246	0,00	0,00	0,00	0
закупку энергетических ресурсов	2660	247	3 945 392,00	3 633 922,00	3 633 922,00	0
капитальные вложения в объекты государственной (муниципальной) собственности, всего в том числе:	2700	400	0,00	0,00	0,00	0
приобретение объектов недвижимого имущества государственными (муниципальными) учреждениями	2710	406	0,00	0,00	0,00	0
строительство (реконструкция) объектов недвижимого имущества государственными (муниципальными) учреждениями	2720	407	0,00	0,00	0,00	0
специальные расходы	2800	880	0,00	0,00	0,00	0
<b>Выплаты, уменьшающие доход, всего <sup>4</sup></b>	<b>3000</b>	<b>100</b>	<b>-44 343,00</b>	<b>-88 687,00</b>	<b>-88 687,00</b>	<b>x</b>
налог на прибыль <sup>5</sup>	3010		0,00	-44 343,50	-44 343,50	x
налог на добавленную стоимость <sup>6</sup>	3020		-44 343,00	-44 343,50	-44 343,50	x
прочие налоги, уменьшающие доход <sup>7</sup>	3030		0,00	0,00	0,00	x
<b>Прочие выплаты, всего <sup>8</sup></b>	<b>4000</b>	<b>x</b>	<b>0,00</b>	<b>0,00</b>	<b>0,00</b>	<b>x</b>
из них:						
возврат в бюджет средств субсидии	4010	610	0,00	0,00	0,00	x
<b>в том числе по источникам:</b>						
<b>1. Субсидии на финансовое обеспечение выполнения муниципального задания</b>						
<b>Расходы, всего</b>	<b>2000</b>	<b>x</b>	<b>148 524 014,93</b>	<b>145 931 652,00</b>	<b>138 313 742,00</b>	
в том числе:						
на выплаты персоналу, всего	2100	x	114 471 010,87	112 103 200,00	104 642 400,00	x
в том числе:						
оплата труда	2110	111	87 731 816,00	77 519 300,00	77 519 300,00	x
прочие выплаты персоналу, в том числе компенсационного характера	2120	112	288 185,34	204 500,00	204 500,00	x
иные выплаты, за исключением фонда оплаты труда учреждения, для выполнения отдельных полномочий	2130	113	0,00	0,00	0,00	x
взносы по обязательному социальному страхованию на выплаты по оплате труда работников и иные выплаты работникам учреждений, всего	2140	119	26 451 009,53	34 379 400,00	26 918 600,00	x
в том числе:						
на выплаты по оплате труда	2141	119	26 451 009,53	34 379 400,00	26 918 600,00	x
на иные выплаты работникам	2142	119	0,00	0,00	0,00	x
социальные и иные выплаты населению, всего	2200	300	0,00	0,00	0,00	x
в том числе:						
социальные выплаты гражданам, кроме публичных нормативных социальных выплат	2210	320	0,00	0,00	0,00	x
пособия, компенсации и иные социальные выплаты гражданам, кроме публичных нормативных обязательств	2211	321	0,00	0,00	0,00	x
приобретение товаров, работ, услуг в пользу граждан в целях их социального обеспечения на территории физических лиц; приобретение объектов культуры, искусства, архивного наследия, а также на предоставление грантов с целью поддержки проектов в области науки, культуры и искусства	2220	323	0,00	0,00	0,00	x
иные выплаты населению	2230	350	0,00	0,00	0,00	x
уплата налогов, сборов и иных платежей, всего	2300	850	744 000,00	744 000,00	744 000,00	x
из них:						
налог на имущество организаций и земельный налог	2310	851	743 000,00	743 000,00	743 000,00	x
иные налоги (включенные в состав расходов) в бюджеты бюджетной системы Российской Федерации, а также государственная пошлина	2320	852	1 000,00	1 000,00	1 000,00	x
уплата штрафов (в том числе административных), пеней, иных платежей	2330	853	0,00	0,00	0,00	x
безвозмездные перечисления организациям и физическим лицам, всего	2400	x				x
из них:						
гранты, предоставляемые бюджетным учреждениям	2410	613	0,00	0,00	0,00	x
гранты, предоставляемые автономным организациям	2420	623	0,00	0,00	0,00	x
гранты, предоставляемые иным некоммерческим организациям (за исключением бюджетных и автономных учреждений)	2430	634	0,00	0,00	0,00	x
гранты, предоставляемые другим организациям и физическим лицам	2440	810	0,00	0,00	0,00	x
взносы в международные организации	2450	862	0,00	0,00	0,00	x
платежи в целях обеспечения реализации соглашений с правительствами иностранных государств и между народными организациями	2460	863				x
прочие выплаты (кроме выплат на закупку товаров, работ, услуг)	2500	x	0,00	0,00	0,00	x
исполнение судебных актов Российской Федерации и мировых соглашений по возмещению вреда, причиненного в результате деятельности учреждения	2520	831	0,00	0,00	0,00	x
<b>расходы на закупку товаров, работ, услуг, всего <sup>1</sup></b>	<b>2600</b>	<b>x</b>	<b>33 309 004,06</b>	<b>33 084 452,00</b>	<b>32 927 342,00</b>	<b>0</b>
в том числе:						
закупку научно-исследовательских, опытно-конструкторских и технологических работ	2610	241	0,00	0,00	0,00	0
закупку товаров, работ, услуг в целях капитального ремонта государственного (муниципального) имущества	2630	243	0,00	0,00	0,00	0
прочую закупку товаров, работ и услуг	2640	244	29 427 534,06	29 514 452,00	29 357 342,00	0
закупку товаров, работ, услуг в целях создания, развития, эксплуатации и вывода из эксплуатации государственных информационных систем	2650	246	0,00	0,00	0,00	0
закупку энергетических ресурсов	2660	247	3 881 470,00	3 570 000,00	3 570 000,00	0
капитальные вложения в объекты государственной (муниципальной) собственности, всего в том числе:	2700	400				0
приобретение объектов недвижимого имущества государственными (муниципальными) учреждениями	2710	406	0,00	0,00	0,00	0
строительство (реконструкция) объектов недвижимого имущества государственными (муниципальными) учреждениями	2720	407	0,00	0,00	0,00	0
специальные расходы	2800	880	0,00	0,00	0,00	0
<b>Выплаты, уменьшающие доход, всего <sup>4</sup></b>	<b>3000</b>	<b>100</b>	<b>0,00</b>	<b>0,00</b>	<b>0,00</b>	<b>x</b>
налог на прибыль <sup>5</sup>	3010		0,00	0,00	0,00	x
налог на добавленную стоимость <sup>6</sup>	3020		0,00	0,00	0,00	x
прочие налоги, уменьшающие доход <sup>7</sup>	3030		0,00	0,00	0,00	x
<b>Прочие выплаты, всего <sup>8</sup></b>	<b>4000</b>	<b>x</b>	<b>0,00</b>	<b>0,00</b>	<b>0,00</b>	<b>x</b>
из них:						
возврат в бюджет средств субсидии	4010	610	0,00	0,00	0,00	x
<b>2. Субсидии, предоставляемые в соответствии с абзацем вторым пункта 1 статьи 78.1 Бюджетного кодекса Российской Федерации</b>						
<b>Расходы, всего</b>	<b>2000</b>	<b>x</b>	<b>8 352 110,00</b>	<b>7 469 640,00</b>	<b>7 469 640,00</b>	
в том числе:						
на выплаты персоналу, всего	2100	x	8 327 310,00	7 444 840,00	7 444 840,00	x
в том числе:						
оплата труда	2110	111	4 272 877,35	4 151 140,00	4 151 140,00	x
прочие выплаты персоналу, в том числе компенсационного характера	2120	112	2 680 000,00	1 956 030,00	1 956 030,00	x
иные выплаты, за исключением фонда оплаты труда учреждения, для выполнения отдельных полномочий	2130	113	0,00	0,00	0,00	x
взносы по обязательному социальному страхованию на выплаты по оплате труда работников и иные выплаты работникам учреждений, всего	2140	119	1 374 432,65	1 337 670,00	1 337 670,00	x
в том числе:						
на выплаты по оплате труда	2141	119	1 374 432,65	1 337 670,00	1 337 670,00	x
на иные выплаты работникам	2142	119	0,00	0,00	0,00	x
социальные и иные выплаты населению, всего	2200	300	0,00	0,00	0,00	x
в том числе:						
социальные выплаты гражданам, кроме публичных нормативных социальных выплат	2210	320	0,00	0,00	0,00	x
пособия, компенсации и иные социальные выплаты гражданам, кроме публичных нормативных обязательств	2211	321	0,00	0,00	0,00	x

Наименование показателя	Код строки	Код по бюджетной классификации Российской Федерации <sup>1</sup>	Сумма			за пределами планового периода
			на 20 23 г.	на 20 24 г.	на 20 25 г.	
			текущий финансовый год	первый год планового периода	второй год планового периода	
1	2	3	5	6	7	8
приобретение товаров, работ, услуг в пользу граждан в целях их социального обеспечения	2220	323	0,00	0,00	0,00	x
на приобретение (за исключением на дорогостоящих объектов) в области науки и техники, а также на предоставление грантов с целью поддержки проектов в области науки, культуры и искусства	2240	350	0,00	0,00	0,00	x
иные выплаты населению	2240	360	0,00	0,00	0,00	x
уплата налогов, сборов и иных платежей, всего	2300	850	0,00	0,00	0,00	x
из них:						
налог на имущество организаций и земельный налог	2310	851	0,00	0,00	0,00	x
иные налоги (включаемые в состав расходов) в бюджеты бюджетной системы Российской Федерации, а также государственная пошлина	2320	852	0,00	0,00	0,00	x
уплата штрафов (в том числе административных), пеней, иных платежей	2330	853	0,00	0,00	0,00	x
расходы на закупку товаров, работ, услуг, всего <sup>2</sup>	2600	x	24 800,00	24 800,00	24 800,00	0,00
в том числе:						
закупку научно-исследовательских, опытно-конструкторских и технологических работ	2610	241	0,00	0,00	0,00	0
закупку товаров, работ, услуг в целях капитального ремонта государственного (муниципального) имущества	2630	243	0,00	0,00	0,00	0
прочую закупку товаров, работ и услуг	2640	244	24 800,00	24 800,00	24 800,00	0
закупку товаров, работ, услуг в целях создания, развития, эксплуатации и вывода из эксплуатации государственных информационных систем	2650	246	0,00	0,00	0,00	0
закупку энергетических ресурсов	2660	247	0,00	0,00	0,00	0
капитальные вложения в объекты государственной (муниципальной) собственности, всего	2700	400	0,00	0,00	0,00	0
в том числе:						
приобретение объектов недвижимого имущества государственными (муниципальными) учреждениями	2710	406	0,00	0,00	0,00	0
строительство (реконструкция) объектов недвижимого имущества государственными (муниципальными) учреждениями	2720	407	0,00	0,00	0,00	0
специальные расходы	2800	880	0,00	0,00	0,00	0
<b>Выплаты, уменьшающие доход, всего <sup>4</sup></b>	<b>3000</b>	<b>100</b>	<b>0,00</b>	<b>0,00</b>	<b>0,00</b>	<b>x</b>
в том числе: налог на прибыль <sup>5</sup>	3010		0,00	0,00	0,00	x
налог на добавленную стоимость <sup>6</sup>	3020		0,00	0,00	0,00	x
прочие налоги, уменьшающие доход <sup>7</sup>	3030		0,00	0,00	0,00	x
<b>Прочие выплаты, всего <sup>8</sup></b>	<b>4000</b>	<b>x</b>	<b>0,00</b>	<b>0,00</b>	<b>0,00</b>	<b>x</b>
из них:						
возврат в бюджет средств субсидии	4010	610	0,00	0,00	0,00	x
<b>3. Средства от оказания услуг на платной основе и от приносящей доход деятельности</b>						
<b>Расходы, всего</b>	<b>2000</b>	<b>x</b>	<b>2 460 902,79</b>	<b>2 242 561,00</b>	<b>2 242 561,00</b>	<b>x</b>
в том числе:						
на выплаты персоналу, всего	2100	x	1 064 527,15	912 511,00	912 511,00	x
в том числе: оплата труда	2110	111	747 083,95	633 259,00	633 259,00	x
прочие выплаты персоналу, в том числе компенсационного характера	2120	112	81 276,00	89 276,00	89 276,00	x
иные выплаты, за исключением фонда оплаты труда учреждения, для выполнения отдельных полномочий	2130	113	0,00	0,00	0,00	x
взносы по обязательному социальному страхованию на выплаты по оплате труда работников и иные выплаты работникам учреждений, всего	2140	119	236 167,20	189 976,00	189 976,00	x
в том числе:						
на выплаты по оплате труда	2141	119	236 167,20	189 976,00	189 976,00	x
на иные выплаты работникам	2142	119	0,00	0,00	0,00	x
социальные и иные выплаты населению, всего	2200	300	0,00	0,00	0,00	x
в том числе:						
социальные выплаты гражданам, кроме публичных нормативных социальных выплат	2210	320	0,00	0,00	0,00	x
пособия, компенсации и иные социальные выплаты гражданам, кроме публичных нормативных обязательств	2211	321	0,00	0,00	0,00	x
приобретение товаров, работ, услуг в пользу граждан в целях их социального обеспечения	2220	323	0,00	0,00	0,00	x
на приобретение (за исключением на дорогостоящих объектов) в области науки и техники, а также на предоставление грантов с целью поддержки проектов в области науки, культуры и искусства	2240	350	0,00	0,00	0,00	x
иные выплаты населению	2240	360	0,00	0,00	0,00	x
уплата налогов, сборов и иных платежей, всего	2300	850	139 974,89	43 728,00	43 728,00	x
из них:						
налог на имущество организаций и земельный налог	2310	851	0,00	0,00	0,00	x
иные налоги (включаемые в состав расходов) в бюджеты бюджетной системы Российской Федерации, а также государственная пошлина	2320	852	10 932,00	10 932,00	10 932,00	x
уплата штрафов (в том числе административных), пеней, иных платежей	2330	853	129 042,89	32 796,00	32 796,00	x
безвозмездные перечисления организациям и физическим лицам, всего	2400	x				x
из них:						
гранты, предоставляемые бюджетным учреждениям	2410	613	0,00	0,00	0,00	x
гранты, предоставляемые автономным организациям	2420	623	0,00	0,00	0,00	x
гранты, предоставляемые иным некоммерческим организациям (за исключением бюджетных и автономных учреждений)	2430	634	0,00	0,00	0,00	0
гранты, предоставляемые другим организациям и физическим лицам	2440	810	0,00	0,00	0,00	0
взносы в международные организации	2450	862	0,00	0,00	0,00	0
платежи в целях обеспечения реализации соглашений с правительствами иностранных государств и международными организациями	2460	863	0,00	0,00	0,00	0
расходы на закупку товаров, работ, услуг, всего <sup>2</sup>	2600	x	1 256 400,75	1 286 322,00	1 286 322,00	0,00
в том числе:						
закупку научно-исследовательских, опытно-конструкторских и технологических работ	2610	241	0,00	0,00	0,00	0
закупку товаров, работ, услуг в целях капитального ремонта государственного	2630	243	0,00	0,00	0,00	0
прочую закупку товаров, работ и услуг	2640	244	1 192 478,75	1 222 400,00	1 222 400,00	0
закупку товаров, работ, услуг в целях создания, развития, эксплуатации и вывода из	2650	246	0,00	0,00	0,00	0
закупку энергетических ресурсов	2660	247	63 922,00	63 922,00	63 922,00	0
капитальные вложения в объекты государственной (муниципальной) собственности, всего	2700	400	0,00	0,00	0,00	0
в том числе:						
приобретение объектов недвижимого имущества государственными (муниципальными) учреждениями	2710	406	0,00	0,00	0,00	0
строительство (реконструкция) объектов недвижимого имущества государственными (муниципальными) учреждениями	2720	407	0,00	0,00	0,00	0
специальные расходы	2800	880	0,00	0,00	0,00	0
<b>Выплаты, уменьшающие доход, всего <sup>4</sup></b>	<b>3000</b>	<b>100</b>	<b>-44 343,00</b>	<b>-88 687,00</b>	<b>-88 687,00</b>	<b>x</b>
в том числе: налог на прибыль <sup>5</sup>	3010		0,00	-44 343,50	-44 343,50	x
налог на добавленную стоимость <sup>6</sup>	3020		-44 343,00	-44 343,50	-44 343,50	x
прочие налоги, уменьшающие доход <sup>7</sup>	3030		0,00	0,00	0,00	x
<b>Прочие выплаты, всего <sup>8</sup></b>	<b>4000</b>	<b>x</b>	<b>0,00</b>	<b>0,00</b>	<b>0,00</b>	<b>x</b>
из них:						
возврат в бюджет средств субсидии	4010	610	0,00	0,00	0,00	x

Раздел 2. Сведения по выплатам на закупки товаров, работ, услуг<sup>10</sup>

№ п/п	Наименование показателя	Коды строк	Год начала закупки	Код по бюджетной классификации Российской Федерации	Уникальный код <10>2>	Сумма			за пределами планового периода
						на 20 23 г (текущий финансовый год)	на 20 24 г (первый год планового периода)	на 20 25 г (второй год планового периода)	
1	2	3	4	4.1	4.2	5	6	7	8
1	<b>Выплаты на закупку товаров, работ, услуг, всего<sup>11</sup></b>	<b>26000</b>	x			34590204,81	34395574,00	34238464,00	0,00
1.1	в том числе по контрактам (договорам), заключенным до начала текущего финансового года без применения норм Федерального закона от 5 апреля 2013 г. № 44-ФЗ "О контрактной системе в сфере закупок товаров, работ, услуг для обеспечения государственных и муниципальных нужд" (Собрание законодательства Российской Федерации, 2013, № 14, ст. 1652; 2018, № 32, ст. 5104) (далее - Федеральный закон № 44-ФЗ) и Федерального закона от 18 июля 2011 г. № 223-ФЗ "О закупках товаров, работ, услуг отдельными видами юридических лиц" (Собрание законодательства Российской Федерации, 2011, № 30, ст. 4571; 2018, № 32, ст. 5135) (далее - Федеральный закон № 223-ФЗ) <sup>12</sup>	26100	x	244		0	0	0	0
1.2	по контрактам (договорам), планируемым к заключению в соответствующем финансовом году без применения норм Федерального закона № 44-ФЗ и Федерального закона № 223-ФЗ <sup>12</sup>	26200	x			0	0	0	0
1.3	по контрактам (договорам), заключенным до начала текущего финансового года с учетом требований Федерального закона № 44-ФЗ и Федерального закона № 223-ФЗ <sup>13</sup>	26300	x			21315764,79	0	0	0
1.3.1	в том числе: в соответствии с Федеральным законом № 44-ФЗ	26310	x			21315764,79	0	0	0
	ТО.1	26310.1				0	0	0	0
	из них:	26310.1				0	0	0	0
	ТО.2	26310.2				0	0	0	0
1.3.2	в том числе: в соответствии с Федеральным законом № 223-ФЗ	26320	x			0	0	0	0
	из них:	26320.1				0	0	0	0
1.4	по контрактам (договорам), планируемым к заключению в соответствующем финансовом году с учетом требований Федерального закона № 44-ФЗ и Федерального закона № 223-ФЗ <sup>13</sup>	26400	x			13274440,02	34395574,00	34238464,00	0
1.4.1	в том числе: за счет субсидий, предоставляемых на финансовое обеспечение выполнения государственного (муниципального) задания	26410	x	244		11961769,27	29514452,00	29357342,00	0
1.4.2	за счет субсидий, предоставляемых на финансовое обеспечение выполнения государственного (муниципального) задания	26411	x	247		31470,00	3570000,00	3570000,00	0
1.4.1.1	в том числе: в соответствии с Федеральным законом № 44-ФЗ	26411	x			31470,00	3570000,00	3570000,00	0
1.4.1.2	в соответствии с Федеральным законом № 223-ФЗ <sup>14</sup>	26412	x			0,00	0,00	0,00	0
1.4.2	за счет субсидий, предоставляемых в соответствии с абзацем вторым пункта 1 статьи 78.1 Бюджетного кодекса Российской Федерации	26420	x			24800,00	24800,00	24800,00	0
1.4.2.1	в том числе: в соответствии с Федеральным законом № 44-ФЗ	26421	x	244		24800,00	24800,00	24800,00	0
	из них:	26421.1				0,00	0,00	0,00	0
1.4.2.2	в соответствии с Федеральным законом № 223-ФЗ <sup>14</sup>	26422	x			0,00	0,00	0,00	0
1.4.3	за счет субсидий, предоставляемых на осуществление капитальных вложений <sup>15</sup>	26430	x	243		0,00	0,00	0,00	0
	ТО.1	26431.1				0,00	0,00	0,00	0
	из них:	26431.1				0,00	0,00	0,00	0
	ТО.2	26431.2				0,00	0,00	0,00	0
1.4.4	за счет средств обязательного медицинского страхования	26440	x			0,00	0,00	0,00	0
1.4.4.1	в том числе: в соответствии с Федеральным законом № 44-ФЗ	26441	x			0,00	0,00	0,00	0
1.4.4.2	в соответствии с Федеральным законом № 223-ФЗ <sup>17</sup>	26442	x			0,00	0,00	0,00	0
1.4.5	за счет прочих источников финансового обеспечения	26450	x			1256400,75	1286322,00	1286322,00	0
1.4.5.1	в том числе: в соответствии с Федеральным законом № 44-ФЗ	26451	x	244		1192478,75	1222400,00	1222400,00	0
1.4.5.2	в соответствии с Федеральным законом № 44-ФЗ	26452	x	247		63922,00	63922,00	63922,00	0
	из них:	26451.1				0,00	0,00	0,00	0
	из них:	26451.2				0,00	0,00	0,00	0
1.4.5.2	в соответствии с Федеральным законом № 223-ФЗ	26452	x			0,00	0,00	0,00	0
2	Итого по контрактам, планируемым к заключению в соответствующем финансовом году в соответствии с Федеральным законом № 44-ФЗ, по соответствующему году закупки <sup>16</sup>	26500	x			13274440,02	34395574,00	34238464,00	0,00
	по году начала закупки	26510	2023			13274440,02	19516720	0	0
			2024			0	14878854,00	7263882,60	0
			2025			0	0	26974581,40	0
	по контрактам (договорам), заключенным в соответствующем финансовом году в соответствии с Федеральным законом № 223-ФЗ, по соответствующему году закупки	26600	x			0	0	0	0
	в том числе: по годам начала закупки	26610				0	0	0	0



Руководитель учреждения  
(уполномоченное лицо учреждения)

Директор (подпись) М.А. Жданова (расшифровка подписи)

главный бухгалтер Грачева С.В. 8 (3466) 41-57-54 (фамилия, инициалы) (телефон)

СОГЛАСОВАНО

Начальник отдела единого заказчика департамента образования г. Нижнего Новгорода  
(подпись, должность уполномоченного лица органа-учредителя)

Т.И. Садкова (расшифровка подписи)

31 июля 20 23 г.

<sup>10</sup> В Разделе 2 "Сведения по выплатам на закупку товаров, работ, услуг" Плана детализируются показатели выплат по расходам на закупку товаров, работ, услуг, отраженные по соответствующим строкам Раздела 1 "Поступления и выплаты" Плана.

<sup>11</sup> В случаях, если учреждением предоставляются субсидии на иные цели, субсидии на осуществление капитальных вложений или гранты в форме субсидии в соответствии с требованиями законодательства Российской Федерации и иных национальных целей и стратегических задач развития Российской Федерации на период до 2024 года" (Собрание законодательства Российской Федерации, 2018, №20, ст. 2817; №30, ст. 4717), или регионального проекта, обеспечивающего достижение целей, показателей и результатов федерального проекта (далее - региональный проект), показатели строк 26310, 26421, 26430 и 26451 Раздела 2 "Сведения по выплатам на закупку товаров, работ, услуг" детализируются по коду целевой статьи (8-17 разряды кода классификации расходов бюджетов, при этом в рамках реализации регионального проекта в 8-10 разрядах могут указываться нули).

<sup>12</sup> Плановые показатели выплат на закупку товаров, работ, услуг по строке 26000 Раздела 2 "Сведения по выплатам на закупку товаров, работ, услуг" Плана распределяются на выплаты по контрактам (договорам), заключенным (планируемым к заключению) в соответствии с гражданским законодательством Российской Федерации (строки 26100 и 26200), а также по контрактам (договорам), заключенным в соответствии с требованиями законодательства Российской Федерации и иных нормативных правовых актов о контрактной системе в сфере закупок товаров, работ, услуг для государственных и муниципальных нужд, с детализацией указанных выплат по контрактам (договорам), заключенным до начала текущего финансового года (строка 26300) и планируемым к заключению в соответствующем финансовом году (строка 26400) и должны соответствовать показателям соответствующих граф по строке 2600 Раздела 1 "Поступления и выплаты" Плана.

<sup>13</sup> Указывается сумма договоров (контрактов) о закупках товаров, работ, услуг, заключенных без учета требований Федерального закона № 44-ФЗ и Федерального закона № 223-ФЗ, в случаях, предусмотренных указанными федеральными законами.

<sup>14</sup> Указывается сумма закупок товаров, работ, услуг, осуществляемых в соответствии с Федеральным законом № 44-ФЗ и Федеральным законом № 223-ФЗ.

<sup>15</sup> Государственным (муниципальным) бюджетным учреждением показатель не формируется.

<sup>16</sup> Указывается сумма закупок товаров, работ, услуг, осуществляемых в соответствии с Федеральным законом № 44-ФЗ.

<sup>17</sup> Плановые показатели выплат на закупку товаров, работ, услуг по строке 26500 государственного (муниципального) бюджетного учреждения должен быть не менее суммы показателей строк 26410, 26420, 26430, 26440 по соответствующей графе, государственного (муниципального) автономного учреждения - не менее показателя строки 26430 по соответствующей графе.

## Обоснования (расчеты) плановых показателей по поступлениям от приносящей доход деятельности в части доходов от собственности

Учреждение	муниципальное бюджетное общеобразовательное учреждение "Средняя школа №10"
Вид документа	02
	(основной документ - код 01, изменения к документу - код 02)

Единица измерения: руб

## I. Расчет плановых показателей поступлений доходов от собственности

Наименование показателя	Код строки	Сумма, руб		
		на 2023 год (на текущий финансовый год)	на 2024 год (на первый год планового периода)	на 2025 год (на второй год планового периода)
1	2	3	4	5
Задолженность по доходам (дебиторская задолженность по доходам) на начало года	0100			
Полученные предварительные платежи (авансы) по контрактам (договорам) (кредиторская задолженность по доходам) на начало года	0200			
Доходы от собственности	0300	266062	266062	266062
Задолженность по доходам (дебиторская задолженность по доходам) на конец года	0400			
Полученные предварительные платежи (авансы) по контрактам (договорам) (кредиторская задолженность по доходам) на конец года	0500			
Планируемые поступления доходов от собственности (с 0300 + с 0100 - с 0200 - с 0400 + с 0500)	0600	266062	266062	266062

<sup>1</sup> Формируется по статье 120 "Доходы от собственности" аналитической группы подкласса доходов бюджетов.

## I.1. Расчет доходов от собственности

Наименование показателя	Код строки	Объем доходов		
		на 2023 год (на текущий финансовый год)	на 2024 год (на первый год планового периода)	на 2025 год (на второй год планового периода)
1	2	3	4	5
Доходы в виде арендной либо иной платы за передачу в возмездное пользование госу дарственного имущества	0100	0	0	0
Плата по соглашениям об установлении сервитута	0200	0	0	0
Проценты по депозитам автономных учреждений в кредитных организациях	0300	0	0	0
Проценты по остаткам средств на счетах автономных учреждений в кредитных организациях	0400	0	0	0
Проценты, полученные от предоставления займов	0500	0	0	0
Проценты по иным финансовым инструментам	0600	0	0	0
Доходы в виде прибыли, приходящейся на доли в уставных (складочных) капиталах хозяйственных товариществ и обществ, или дивидендов по акциям, принадлежащим бюджетным и автономным учреждениям	0700	0	0	0
Доходы от распоряжения правами на результаты интеллектуальной деятельности и средствами индивидуализации	0800	0	0	0
Прочие доходы от использования имущества, находящегося в оперативном управлении бюджетных и автономных учреждений	0900	266062	266062	266062
<b>Всего</b>	<b>9000</b>	<b>266062</b>	<b>266062</b>	<b>266062</b>

## I.1.9. Расчет прочих доходов от использования имущества, находящегося в оперативном управлении бюджетных и автономных учреждений

Наименование показателя	Код строки	Плата (тариф) за единицу (объект)			Планируемый объем предоставления прав на использование объектов собственности			Объем планируемых поступлений		
		на 2023 год (на текущий финансовый год)	на 2024 год (на первый год планового периода)	на 2025 год (на второй год планового периода)	на 2023 год (на текущий финансовый год)	на 2024 год (на первый год планового периода)	на 2025 год (на второй год планового периода)	на 2023 год (на текущий финансовый год)	на 2024 год (на первый год планового периода)	на 2025 год (на второй год планового периода)
1	2	3	4	5	6	7	8	9	10	11
Недвижимое имущество, всего	0100	x	x	x	x	x	x	266 062,00	266 062,00	266 062,00
в том числе аренда спортивного зала	0101	8049,43	8049,43	8049,43	9	9	9	72 444,87	72 444,87	72 444,87
аренда спортивного зала	0102	11943,65	11943,65	11943,65	9	9	9	107 492,89	107 492,89	107 492,89
аренда учебных кабинетов	0103	9569,36	9569,36	9569,36	9	9	9	86 124,24	86 124,24	86 124,24
Движимое имущество, всего	0200	x	x	x	x	x	x	0,00	0,00	0,00
в том числе	0201	0	0	0	0	0	0	0,00	0,00	0,00
<b>Итого</b>	<b>9000</b>	<b>x</b>	<b>x</b>	<b>x</b>	<b>x</b>	<b>x</b>	<b>x</b>	<b>266062,00</b>	<b>266062,00</b>	<b>266062,00</b>

Руководитель \_\_\_\_\_ директор  
(полномочное лицо) (должность)М.А. Жданова  
(расшифровка подписи)Исполнитель \_\_\_\_\_ главный бухгалтер  
(должность)С.В. Грacheва  
(фамилия, инициалы)41-57-54  
(телефон)

" 31

20 23 г.



**Обоснования (расчеты) плановых показателей по поступлению доходов от оказания платных услуг, компенсаций затрат<sup>2</sup> на 2023 год и на плановый период 2024 и 2025 годов**

Учреждение  
Вид документа

муниципальное бюджетное общеобразовательное учреждение "Средняя школа №10"

02

Единица измерения руб

**I. Расчет плановых показателей поступлений доходов от оказания платных услуг (работ), компенсаций затрат учреждений**

Наименование показателя	Код строки	Сумма, руб		
		на 2023 год (на текущий финансовый год)	на 2024 год (на первый год планового периода)	на 2025 год (на второй год планового периода)
1	2	3	4	5
Задолженность по доходам (дебиторская задолженность по доходам) на начало года	0100			
Полученные предварительные платежи (авансы) по контрактам (договорам) (кредиторская задолженность по доходам) на начало года	0200			
Доходы от оказания услуг, выполнения работ, компенсации затрат учреждения	0300	150 572 177,08	147 996 838,00	140 378 928,00
Задолженность по доходам (дебиторская задолженность по доходам) на конец года	0400			
Полученные предварительные платежи (авансы) по контрактам (договорам) (кредиторская задолженность по доходам) на конец года	0500			
Планируемые поступления доходов от оказания услуг, компенсации затрат учреждения (с. 0300 + с. 0100 - с. 0200 - с. 0400 + с. 0500)	0600	<b>150 572 177,08</b>	<b>147 996 838,00</b>	<b>140 378 928,00</b>

<sup>2</sup>Формируется по статье 130 "Доходы от оказания платных услуг, компенсаций затрат" аналитической группы подкласса доходов бюджетов

**I.1. Расчет доходов от оказания услуг, выполнения работ, компенсации затрат учреждения**

Наименование показателя	Код строки	Объем доходов		
		на 2023 год (на текущий финансовый год)	на 2024 год (на первый год планового периода)	на 2025 год (на второй год планового периода)
1	2	3	4	5
Доход в виде платы за оказание услуг (выполнение работ) в рамках установленного государственного задания	0100	147 669 474,93	145 187 652,00	137 569 742,00
Доход от оказания услуг, выполнения работ, реализации готовой продукции сверх установленного государственного задания	0200	2 113 152,15	2 019 636,00	2 019 636,00
Доход от оказания услуг в рамках обязательного медицинского страхования	0300			
Доход от оказания медицинских услуг, предоставляемых женщинам в период беременности, женщинам и новорожденным в период родов и в послеродовой период	0400			
Плановые поступления от возмещения расходов по решению судов (возмещения судебных издержек)	0500			
Плановые поступления в виде прочих поступлений от компенсации затрат бюджетных и автономных учреждений	0600	45 550,00	45 550,00	45 550,00
Плановые поступления в порядке возмещения расходов, понесенных в связи с эксплуатацией имущества, находящегося в оперативном управлении бюджетных и автономных учреждений	0700	744 000,00	744 000,00	744 000,00
Плановые поступления от платы за предоставление информации из государственных источников (ресурсов)	0800			
<b>Всего</b>	<b>9000</b>	<b>150 572 177,08</b>	<b>147 996 838,00</b>	<b>140 378 928,00</b>

**I.1.1. Расчет доходов в виде платы за оказание услуг (выполнение работ) в рамках установленного государственного задания**

Наименование услуги (работы)	Код строки	Плата (тариф) за единицу услуги (работы), руб			Планируемый объем оказания услуг (выполнения работ)			Общий объем планируемых поступлений, руб		
		на 2023 год (на текущий финансовый год)	на 2024 год (на первый год планового периода)	на 2025 год (на второй год планового периода)	на 2023 год (на текущий финансовый год)	на 2024 год (на первый год планового периода)	на 2025 год (на второй год планового периода)	на 2023 год (на текущий финансовый год)	на 2024 год (на первый год планового периода)	на 2025 год (на второй год планового периода)
1	2	3	4	5	6	7	8	9	10	11
<b>Субсидия на выполнение муниципального задания за счет средств бюджета города (код субсидии 006.10.0101)</b>	<b>0100</b>				<b>874</b>	<b>936</b>	<b>957</b>	<b>8 073 840,00</b>	<b>6 537 690,00</b>	<b>6 537 690,00</b>
<i>Реализация основных общеобразовательных программ начального общего образования</i>	0110				382	397	396	3227395,886	3661110,18	3651888,24
- обучающиеся за исключением обучающихся с ОВЗ и детей-инвалидов	0111	9 221,94	9 221,94	9 221,94	379	395	395	3 202 049,85	3 642 666,30	3 642 666,30
- проходящие обучение по состоянию здоровья на дому	0112	9 221,94	9 221,94	9 221,94	3	2	1	25 346,04	18 443,88	9 221,94
<i>Реализация основных общеобразовательных программ основного общего образования</i>	0114				412	439	461	3 480 856,30	4 048 431,66	4 251 314,34
- обучающиеся за исключением обучающихся с ОВЗ и детей-инвалидов	0115	9 221,94	9 221,94	9 221,94	408	434	455	3 447 061,58	4 002 321,96	4 195 982,70
- обучающиеся с ограниченными возможностями здоровья (ОВЗ), очное	0116	9 221,94	9 221,94	9 221,94	2	3	4	16 897,36	27 665,82	36 887,76
- проходящие обучение по состоянию здоровья на дому	0117	9 221,94	9 221,94	9 221,94	2	2	2	16 897,36	18 443,88	18 443,88
- обучающиеся за исключением обучающихся с ОВЗ и детей-инвалидов, заочное	0118	9 221,94	9 221,94	9 221,94	1	0	0	8 448,68	0,00	0,00
<i>Реализация основных общеобразовательных программ среднего общего образования</i>	0119				80	100	100	675894,4265	922194	922194
- обучающиеся за исключением обучающихся с ОВЗ и детей-инвалидов	0120	9 221,94	9 221,94	9 221,94	80	100	100	675 894,43	922 194,00	922 194,00
<b>Субсидия на реализацию основных общеобразовательных программ (код субсидии 006.10.0102)</b>	<b>0200</b>				<b>874</b>	<b>936</b>	<b>957</b>	<b>116 308 500,00</b>	<b>113 722 800,0</b>	<b>106 104 900,0</b>
<i>Реализация основных общеобразовательных программ начального общего образования</i>	0210				382	397	396	42 578 538,00	32 760 191,51	31 499 011,69
- обучающиеся за исключением обучающихся с ОВЗ и детей-инвалидов	0211	108 907,00	108 907,00	108 907,00	379	395	395	41 275 753,00	33 306 289,42	31 872 705,74
- проходящие обучение по состоянию здоровья на дому	0212	104 853,00	104 853,00	104 853,00	3	2	1	314 559,00	162 361,93	77 686,74
<i>Реализация основных общеобразовательных программ основного общего образования</i>	0214				412	439	461	50 959 974,00	41 224 160,21	41 435 801,83

- обучающиеся за исключением обучающихся с ОВЗ и детей-инвалидов.	0215	121 842,00	121 842,00	121 842,00	408	434	455	50 506 584,00	40 941 156,82	41 074 705,52
- обучающиеся с ограниченными возможностями здоровья (ОВЗ), очное	0216	121 842,00	121 842,00	121 842,00	2	3	4	243 684,00	283 003,39	361 096,31
- проходящие обучение по состоянию здоровья на дому	0217	104 853,00	0,00	0,00	2	2	2	209 706,00	0,00	0,00
- обучающиеся за исключением обучающихся с ОВЗ и детей-инвалидов, заочное,	0218	104 853,00	0,00	0,00	1	0	0	104 853,00	0,00	0,00
Реализация основных общеобразовательных программ среднего общего образования	0219				80	100	100	10493757	10143111,85	9706632,823
- обучающиеся за исключением обучающихся с ОВЗ и детей-инвалидов.	0220	131 008,00	131 008,00	131 008,00	80	100	100	10 493 757,00	10 143 111,85	9 706 632,82
<b>Предоставление питания (код субсидии 006.10.0108)</b>	<b>0300</b>				<b>228</b>	<b>228</b>	<b>228</b>	<b>13 161 000,00</b>	<b>14 201 000,00</b>	<b>14 201 000,00</b>
- учащиеся льготной категории	0310	258,40	258,40	258,40	228	228	228	13 161 000,00	14 201 000,00	14 201 000,00
<b>Организация отдыха детей и молодежи (код субсидии 006.10.0109)</b>	<b>0400</b>							<b>797 668,00</b>	<b>797 668,00</b>	<b>797 668,00</b>
- оплата труда, канцелярские и хозяйственные товары, учебные расходы, прочие работы, услуги, страхование детей в лагерях	0401	268,63	268,63	268,63	0	3900	2850	518 700,00	518 700,0	518 700
- питание детей в лагерях, в том числе:					2475	3100	3100	278 968,00	278 968,00	278 968,00
- учащиеся льготной категории	0402	129,75	129,75	129,75	565	565	565	73 308,75	73 308,75	73 308,75
- учащиеся не льготной категории	0403	78,75	78,75	78,75	2535	2535	2535	199 631,25	199 631,25	199 631,25
Субсидия за счет средств бюджета округа на создание условий для организации отдыха детей в каникулярное время в лагерях, организованных на базе муниципальных образовательных организаций (код субсидии 006.10.0110)	0500	236,25	236,25	236,25	3100	3100	3100	813 404,00	813 404,00	813 404,00
Субсидия за счет субсидии на выплату компенсации педагогическим работникам за работу по подготовке и проведению единого государственного экзамена (код субсидии 006.10.0113)	0600							280 060,93	253 700,00	253 700,00
Субсидия на выполнение муниципального задания за счет субсидии на реализацию основных общеобразовательных программ на дополнительное финансовое обеспечение мероприятий по организации питания обучающихся начальных классов с 1 по 4 классы (Код субсидии 006.10.0115) (ТС 08.01.08)	0700	65,39	65,39	65,39	390	390	390	2 648 100,00	2 877 900,00	2 881 900,00
Субсидия на выполнение муниципального задания за счет субсидии на реализацию основных общеобразовательных программ на дополнительное финансовое обеспечение мероприятий по организации питания обучающихся начальных классов с 1 по 4 классы (Код субсидии 006.10.0115) (ТС 08.01.09)	0800	16,69	16,69	16,69	390	0	0	2 166 600,00	2 354 700,00	2 174 000,00
Расходы на финансирование затрат по дополнительному финансовому обеспечению мероприятий по организации питания обучающихся начальных классов с 1 по 4 классы муниципальных общеобразовательных организаций, частных общеобразовательных организаций, осуществляющих образовательную деятельность по имеющим государственную аккредитацию основным общеобразовательным программам (Код субсидии 006.10.0115) (ТС 08.01.07)	1000	20,52	20,52	20,52	282	282	282	651 742,00	860 230,00	1 036 920,00
Субсидия на выполнение муниципального задания на дополнительное финансовое обеспечение мероприятий по организации питания обучающихся (Код субсидии 006.10.0120)	1100	44	44	44	256	0	0	2 768 560,00	2 768 560,00	2 768 560,00
<b>Итого</b>	<b>9000</b>	<b>x</b>	<b>x</b>	<b>x</b>	<b>x</b>	<b>x</b>	<b>x</b>	<b>147 669 474,93</b>	<b>145 187 652,00</b>	<b>137 569 742,00</b>

1.1.2. Расчет доходов от оказания услуг, выполнения работ, реализации готовой продукции сверх установленного государственного задания

Наименование услуги (работы)	Код строки	Плата (тариф) за единицу услуги (работы), руб			Планируемый объем оказания услуг			Общий объем планируемых поступлений, руб		
		на 2023 год	на 2024 год	на 2025 год	на 2023 год	на 2024 год	на 2025 год	на 2023 год	на 2024 год	на 2025 год
1	2	3	4	5	6	7	8	9	10	11
Платные образовательные услуги КБК 04200000000000000131	0100				8437	8437	8437	870 336,00	870 336,00	870 336,00
Проведение занятий по углубленному изучению отдельных учебных предметов	0101	121	121	121	4600	4600	4600	556 600,00	556 600,00	556 600,00
Проведение занятий в кружках, студиях, секциях различной направленности	0102	121	121	121	1775	1775	1775	214 760,00	214 760,00	214 760,00
Проведение занятий по адаптации детей к учебному процессу "Школа будущего первоклассника"	0103	48	48	48	2062	2062	2062	98 976,00	98 976,00	98 976,00
Доходы от поступления родительской платы за привальный лагерь КБК 04200000000000000131	0200	2452,36	2452,36	2452,36	100,38	100,38	100,38	198900,00	198900,00	198900,00
Весенний лагерь	0201	48,38	48,38	48,38	350	350	350	16 933,00	16 933,00	16 933,00
Летний лагерь	0202	100,38	100,38	100,38	1644	1644	1644	165 034,00	165 034,00	165 034,00
Осенний лагерь	0203	48,38	48,38	48,38	350	350	350	16 933,00	16 933,00	16 933,00
Прочие платные услуги населению, не относящиеся к образовательным	0300	44	44	44	21600	21600	21600	950 400,00	950 400,00	950 400,00
Изготовление и реализация кислородных коктейлей	0301	44	44	44	21600	21600	21600	950 400,00	950 400,00	950 400,00
Целевые поступления от юр.лиц (занятость)	0400	6234,41	0	0	15	0	0	93 516,15	0,00	0,00
Оплата несовершеннолетним	0401	6234,41	0	0	15	0	0	93 516,15	0,00	0,00
<b>Итого</b>	<b>9002</b>	<b>x</b>	<b>x</b>	<b>x</b>	<b>x</b>	<b>x</b>	<b>x</b>	<b>2113152,15</b>	<b>2019636,00</b>	<b>2019636,00</b>



1.1.6. Расчет плановых поступлений в виде прочих поступлений от компенсации затрат бюджетных и автономных учреждений

Наименование показателя	Код строки	Сумма		
		на 2023 год (на текущий финансовый год)	на 2024 год (на первый год планового периода)	на 2025 год (на второй год планового периода)
1	2	3	4	5
Возмещение коммунальных услуг КБК 042000000000000000135	0100	42831,00	42831,00	42831,00
Возмещение эксплуатационных расходов КБК 042000000000000000135	0200	2719,00	2719,00	2719,00
<b>Итого</b>	<b>9000</b>	<b>45550,00</b>	<b>45550,00</b>	<b>45550,00</b>

1.1.7. Расчет плановых поступлений в порядке возмещения расходов, понесенных в связи с эксплуатацией имущества, находящегося в оперативном управлении бюджетных и автономных учреждений

Наименование объекта	Код строки	Плата (тариф) за единицу (объект)			Планируемый объем объектов, предоставляемых в пользование			Общий объем планируемых поступлений, руб		
		на 2023 год (на текущий финансовый год)	на 2024 год (на первый год планового периода)	на 2025 год (на второй год планового периода)	на 2023 год (на текущий финансовый год)	на 2024 год (на первый год планового периода)	на 2025 год (на второй год планового периода)	на 2023 год (на текущий финансовый год)	на 2024 год (на первый год планового периода)	на 2025 год (на второй год планового периода)
1	2	3	4	5	6	7	8	9	10	11
Поступления в порядке возмещения расходов, понесенных в связи с эксплуатацией имущества, находящегося в оперативном управлении бюджетных и автономных учреждений, всего, в том числе:	0100	x	x	x	x	x	x			
Налог на землю, в %	0101	0,5	0,5	0,5	79377799	79377799	79377799	396 889,00	396 889,00	396 889,00
Транспортный налог	0102	2,2	2,2	2,2	15732318	15732318	15732318	346 111,000	346 111,000	346 111,000
	0103	1000	1000	1000	1	1	1	1 000	1 000	1 000
<b>Итого</b>	<b>9000</b>	<b>x</b>	<b>x</b>	<b>x</b>	<b>x</b>	<b>x</b>	<b>x</b>	<b>744 000,00</b>	<b>744 000,00</b>	<b>744 000,00</b>

Руководитель  
(уполномоченное лицо)

\_\_\_\_\_  
директор  
(должность)

Исполнитель

\_\_\_\_\_  
главный бухгалтер  
(должность)

" 31 "



\_\_\_\_\_  
М.А. Жданова  
(расшифровка подписи)

\_\_\_\_\_  
С.В. Грачева  
(фамилия, инициалы)

\_\_\_\_\_  
41-57-54  
(телефон)

**Обоснования (расчеты) плановых показателей по поступлениям от приносящей доход деятельности в части доходов от штрафов, пеней, неустойки, возмещения ущерба<sup>3</sup>  
на 2023 год и на плановый период 2024 и 2025 годов**

Учреждение  
Вид документа

муниципальное бюджетное общеобразовательное учреждение "Средняя школа №10"  
02

(сводный документ - код 01; плановая документация - код 02)

Единица измерения: руб

**1. Расчет объема поступлений доходов от штрафов, пеней, иных сумм принудительного изъятия**

Наименование показателя	Код строки	Сумма		
		на 2023 год (на текущий финансовый год)	на 2024 год (на первый год планового периода)	на 2025 год (на второй год планового периода)
1	2	3	4	5
Задолженность контрагентов по доходам (дебиторская задолженность по доходам) на начало года	0100	0	0	0
Излишне полученные (взысканные) пени, штрафы, суммы возмещения ущерба (кредиторская задолженность по доходам) на начало года	0200	0	0	0
Доходы от штрафов, пеней, иных сумм принудительного изъятия	0300	36 000,00	0	0
Задолженность контрагентов по доходам (дебиторская задолженность по доходам) на конец года	0400	0	0	0
Излишне полученные (взысканные) пени, штрафы, суммы возмещения ущерба (кредиторская задолженность по доходам) на конец года	0500	0	0	0
Планируемые поступления доходов от оказания услуг, компенсации затрат учреждения (с. 0300 + с.0100 - с.0200 - с. 0400 + с. 0500)	1000	36 000,00	0	0

<sup>3</sup> Формируется по статье 140 "Штрафы, пени, неустойки, возмещения ущерба" аналитической группы подvida доходов бюджета

**1.1. Расчет доходов от приносящей доход деятельности в части доходов от штрафов, пеней, неустойки, возмещения ущерба**

Наименование показателя	Код строки	Объем доходов		
		на 2023 год (на текущий финансовый год)	на 2024 год (на первый год планового периода)	на 2025 год (на второй год планового периода)
1	2	3	4	5
Неустойка (пени) в случаях ненадлежащего исполнения поставщиком (подрядчиком, исполнителем) обязательств, предусмотренных договором (контрактом), в том числе в случае просрочки исполнения обязательств, предусмотренных договором	0100	6 000,0	0	0
Удержание задатков и залогов поступивших в обеспечение заявок на участие в конкурсе (аукционе), а также в обеспечение исполнения контрактов (договоров) в соответствии с законодательством Российской Федерации	0200	0	0	0
Пени, штрафы, за нарушение долговых обязательств	0300	0	0	0
Возмещение ущерба при возникновении страховых случаев	0400	0	0	0
Возмещение ущерба имуществу (за исключением страховых возмещений)	0500	0	0	0
Прочие поступления в виде принудительного изъятия	0600	30 000	0	0
<b>Всего</b>	<b>9000</b>	<b>36 000,0</b>	<b>0</b>	<b>0</b>

**1.1.2. Расчет неустойки (пени) в случаях ненадлежащего исполнения поставщиком (подрядчиком, исполнителем) обязательств, предусмотренных договором (контрактом)**

Наименование показателя	Код строки	на 2023 год (на текущий финансовый год)			на 2024 год (на первый год планового периода)			на 2025 год (на второй год планового периода)		
		средняя сумма одного возмещения	прогнозируемое количество случаев поступления возмещения ущерба, ед	сумма	средняя сумма одного возмещения	прогнозируемое количество случаев поступления возмещения ущерба, ед	сумма	средняя сумма одного возмещения	прогнозируемое количество случаев поступления возмещения ущерба, ед	сумма
1	2	3	4	5	6	7	8	9	10	11
Неустойка (пени) в случаях ненадлежащего исполнения поставщиком (подрядчиком, исполнителем) обязательств, предусмотренных договором (контрактом), в том числе в случае просрочки исполнения обязательств, предусмотренных договором, всего	0100	x	x	6000	x	x	0	x	x	0
в том числе:	0101	1500	4	6000	0	0	0	0	0	0
<b>Итого</b>	<b>9000</b>	<b>x</b>	<b>x</b>	<b>6000</b>	<b>x</b>	<b>x</b>	<b>0</b>	<b>x</b>	<b>x</b>	<b>0</b>

**1.1.3. Расчет удержания задатков и залогов поступивших в обеспечение заявок на участие в конкурсе (аукционе), а также в обеспечение исполнения контрактов (договоров)**

Наименование показателя	Код строки	на 2023 год (на текущий финансовый год)			на 2024 год (на первый год планового периода)			на 2025 год (на второй год планового периода)		
		средняя сумма одного возмещения	прогнозируемое количество случаев поступления возмещения ущерба, ед	сумма	средняя сумма одного возмещения	прогнозируемое количество случаев поступления возмещения ущерба, ед	сумма	средняя сумма одного возмещения	прогнозируемое количество случаев поступления возмещения ущерба, ед	сумма
1	2	3	4	5	6	7	8	9	10	11
Удержание задатков и залогов поступивших в обеспечение заявок на участие в конкурсе (аукционе), а также в обеспечение исполнения контрактов (договоров) в соответствии с законодательством Российской Федерации, всего	0100	x	x		x	x		x	x	
в том числе:	0101									
<b>Итого</b>	<b>9000</b>	<b>x</b>	<b>x</b>		<b>x</b>	<b>x</b>		<b>x</b>	<b>x</b>	

**1.1.4. Расчет пеней, штрафов, за нарушение долговых обязательств**

Наименование показателя	Код строки	на 2023 год (на текущий финансовый год)			на 2024 год (на первый год планового периода)			на 2025 год (на второй год планового периода)		
		средняя сумма одного возмещения	прогнозируемое количество случаев поступления возмещения ущерба, ед	сумма	средняя сумма одного возмещения	прогнозируемое количество случаев поступления возмещения ущерба, ед	сумма	средняя сумма одного возмещения	прогнозируемое количество случаев поступления возмещения ущерба, ед	сумма
1	2	3	4	5	6	7	8	9	10	11
Пени, штрафы, за нарушение долговых обязательств, всего	0100	x	x		x	x		x	x	
в том числе:	0101									
<b>Итого</b>	<b>9000</b>	<b>x</b>	<b>x</b>		<b>x</b>	<b>x</b>		<b>x</b>	<b>x</b>	

**1.1.5. Расчет возмещения ущерба при возникновении страховых случаев**

Наименование показателя	Код строки	на 2023 год (на текущий финансовый год)			на 2024 год (на первый год планового периода)			на 2025 год (на второй год планового периода)		
		средняя сумма одного возмещения	прогнозируемое количество случаев поступления возмещения ущерба, ед	сумма	средняя сумма одного возмещения	прогнозируемое количество случаев поступления возмещения ущерба, ед	сумма	средняя сумма одного возмещения	прогнозируемое количество случаев поступления возмещения ущерба, ед	сумма
1	2	3	4	5	6	7	8	9	10	11
Возмещение ущерба при возникновении страховых случаев, всего	0100	x	x		x	x		x	x	
в том числе:	0101									
<b>Итого</b>	<b>9000</b>	<b>x</b>	<b>x</b>		<b>x</b>	<b>x</b>		<b>x</b>	<b>x</b>	

## 1.1.6. Расчет возмещения ущерба имуществу (за исключением страховых возмещений)

Наименование показателя	Код строки	на 2023 год (на текущий финансовый год)			на 2024 год (на первый год планового периода)			на 2025 год (на второй год планового периода)		
		средняя сумма одного возмещения	прогнозируемое количество случаев поступления возмещения ущерба, ед	сумма	средняя сумма одного возмещения	прогнозируемое количество случаев поступления возмещения ущерба, ед	сумма	средняя сумма одного возмещения	прогнозируемое количество случаев поступления возмещения ущерба, ед	сумма
1	2	3	4	5	6	7	8	9	10	11
Возмещение ущерба имуществу (за исключением страховых возмещений)	0100	x	x		x	x		x	x	
в том числе:	0101									
<b>Итого</b>	<b>9000</b>	<b>x</b>	<b>x</b>		<b>x</b>	<b>x</b>		<b>x</b>	<b>x</b>	

## 1.1.7. Расчет прочих поступлений в виде принудительного изъятия

Наименование показателя	Код строки	на 2023 год (на текущий финансовый год)			на 2024 год (на первый год планового периода)			на 2025 год (на второй год планового периода)		
		средняя сумма одного возмещения	прогнозируемое количество случаев поступления возмещения ущерба, ед	сумма	средняя сумма одного возмещения	прогнозируемое количество случаев поступления возмещения ущерба, ед	сумма	средняя сумма одного возмещения	прогнозируемое количество случаев поступления возмещения ущерба, ед	сумма
1	2	3	4	5	6	7	8	9	10	11
Прочие поступления в виде принудительного изъятия	0100	x	x		x	x		x	x	
в том числе:	0101	30000	1	30000						
<b>Итого</b>	<b>9000</b>	<b>x</b>	<b>x</b>		<b>x</b>	<b>x</b>		<b>x</b>	<b>x</b>	

Руководитель  
(уполномоченное лицо)

Исполнитель

31

директор  
(должность)бухгалтер  
(должность)

(подпись)

С.В. Грачева  
(фамилия, инициалы)М.А. Жданова  
(расшифровка подписи)41-57-54  
(телефон)

**Обоснования (расчеты) плановых показателей безвозмездных денежных поступлений<sup>4</sup>  
на 2023 год и на плановый период 2024 и 2025 годов**

Учреждение  
Вид документа

Муниципальное общеобразовательное учреждение "Средняя школа №10"

02

(подписанной документ - код 01; изменения к документам - код 02)

Единица измерения:

руб.

**1. Расчет объема безвозмездных денежных поступлений**

Наименование показателя	Код строки	Сумма		
		на 2023 год (на текущий финансовый год)	на 2024 год (на первый год планового периода)	на 2025 год (на второй год планового периода)
1	2	3	4	5
Задолженность контрагентов по доходам (дебиторская задолженность по доходам) на начало года	0100			
Кредиторская задолженность по доходам от безвозмездных денежных поступлений на начало года	0200			
Доходы от безвозмездных денежных поступлений	0300	8 352 110,00	7 469 640,00	7 469 640,00
Задолженность контрагентов по доходам (дебиторская задолженность по доходам) на конец года	0800			
Кредиторская задолженность по доходам от безвозмездных денежных поступлений на конец года	0900			
Планируемые поступления доходов от оказания услуг, компенсации затрат учреждения	1000			
<b>Всего</b>	<b>9000</b>	<b>8 352 110,00</b>	<b>7 469 640,00</b>	<b>7 469 640,00</b>

<sup>4</sup> Формируется по статье 150 "Безвозмездные денежные поступления" аналитической группы подвиза доходов бюджетов

**1.1. Расчет доходов от безвозмездных денежных поступлений**

Наименование показателя	Код строки	Объем доходов		
		на 2023 год (на текущий финансовый год)	на 2024 год (на первый год планового периода)	на 2025 год (на второй год планового периода)
1	2	3	4	5
Трансферты, предоставленные наднациональными организациями и правительствами иностранных государств	0100			
Гранты в форме субсидий из федерального бюджета	0200			
Гранты в форме субсидий из бюджетов субъектов Российской Федерации и местных бюджетов	0300			
Гранты, за исключением грантов в виде субсидий	0400			
Пожертвования	0400			
Прочие безвозмездные поступления	0500	8 352 110,00	7 469 640,00	7 469 640,00
<b>Всего</b>	<b>9000</b>	<b>8 352 110,00</b>	<b>7 469 640,00</b>	<b>7 469 640,00</b>

**1.1.1. Расчет поступлений в виде трансфертов от международных организаций**

Наименование показателя	Код строки	Сумма		
		на 2023 год (на текущий финансовый год)	на 2024 год (на первый год планового периода)	на 2025 год (на второй год планового периода)
1	2	3	4	5
	0100			
	0200			
<b>Итого</b>	<b>9000</b>			

**1.1.2. Расчет поступлений грантов в форме субсидий из федерального бюджета**

Наименование показателя	Код строки	Сумма		
		на 2023 год (на текущий финансовый год)	на 2024 год (на первый год планового периода)	на 2025 год (на второй год планового периода)
1	2	3	4	5
	0100			
	0200			
<b>Итого</b>	<b>9000</b>			

**1.1.2. Расчет поступлений грантов в форме субсидий из федерального бюджета**

Наименование показателя	Код строки	Сумма		
		на 2023 год (на текущий финансовый год)	на 2024 год (на первый год планового периода)	на 2025 год (на второй год планового периода)
1	2	3	4	5
Поступления грантов в форме субсидий из бюджетов субъектов Российской Федерации, всего в том числе:	0100			
	0110			
Поступления грантов в форме субсидий из местных бюджетов, всего в том числе:	0200			
	0210			
<b>Итого</b>	<b>9000</b>			

**1.1.4. Расчет поступлений в виде грантов, за исключением грантов в форме субсидий**

Наименование показателя	Код строки	Сумма		
		на 2023 год (на текущий финансовый год)	на 2024 год (на первый год планового периода)	на 2025 год (на второй год планового периода)
1	2	3	4	5
Поступления в виде грантов, за исключением грантов в форме субсидий, всего в том числе:	0100			
	0101			
гранты международных организаций	0102			
<b>Итого</b>	<b>9000</b>			


**1.1.5. Расчет пожертвований**

Наименование показателя	Код строки	Сумма		
		на 2023 год (на текущий финансовый год)	на 2024 год (на первый год планового периода)	на 2025 год (на второй год планового периода)
1	2	3	4	5
Пожертвования, всего в том числе:	0100			
	0101			
пожертвования физических лиц	0102			
<b>Итого</b>	<b>9000</b>			

1.1.6. Расчет прочих безвозмездных поступлений

Наименование показателя	Код строки	Сумма		
		на 2023 год (на текущий финансовый год)	на 2024 год (на первый год планового периода)	на 2025 год (на второй год планового периода)
1	2	3	4	5
Субсидии на иные цели	0100	8 352 110,00	7 469 640,00	7 469 640,00
Субсидии на осуществление капитальных вложений в объекты капитального строительства государственной собственности или приобретение объектов недвижимого имущества в государственную собственность	0200			
Доход от неперiodических выплат компенсаций в счет возмещения вреда или убытков, кроме страхового возмещения, выплачиваемого страховыми организациями в соответствии с договорами страхования	0300			
Прочие доходы	0400			
<b>Всего</b>	<b>9000</b>	<b>8 352 110,00</b>	<b>7 469 640,00</b>	<b>7 469 640,00</b>

Руководитель (уполномоченное лицо) \_\_\_\_\_ директор (должность)



М. А. Жанова (расшифровка подписи)

Исполнитель \_\_\_\_\_ главный бухгалтер (должность)



С. В. Грачева (фамилия, инициалы)

41-57-54 (телефон)

31 августа 2023 г.



**Обоснования (расчеты) плановых показателей по поступлениям от операций с активами<sup>6</sup>  
на 2023 год и на плановый период 2024 и 2025 годов**

Учреждение  
Вид документа

**Муниципальное общеобразовательное учреждение "Средняя школа №10"**

Единица измерения:

руб

**1. Расчет объема поступлений от операций с активами**

Наименование показателя	Код строки	Сумма		
		на 2023 год (на текущий финансовый год)	на 2024 год (на первый год планового периода)	на 2025 год (на второй год планового периода)
1	2	3	4	5
Задолженность по доходам (дебиторская задолженность по доходам) на начало года	0100	0	0	0
Кредиторская задолженность по доходам от операций с активами на начало года	0200	0	0	0
Доходы от реализации нефинансовых активов	0300	5680,00	0	0
Задолженность по доходам (дебиторская задолженность по доходам) на конец года	0400	0	0	0
Кредиторская задолженность по доходам от операций с активами на конец года	0500	0	0	0
Планируемые поступления от реализации нефинансовых активов (с. 0300 + с.0100 - с.0200 - с. 0400 + с. 0500)	0600	5680,00	0	0
<b>Всего</b>	<b>9000</b>	<b>5680,00</b>	<b>0</b>	<b>0</b>

<sup>6</sup>Формируется по статье 400 "Выбытие нефинансовых активов" аналитической группы подкласса доходов бюджетов

**1.2. Расчет доходов от реализации нефинансовых активов**

Наименование показателя	Код строки	Сумма		
		на 2023 год (на текущий финансовый год)	на 2024 год (на первый год планового периода)	на 2025 год (на второй год планового периода)
1	2	3	4	5
Доходы от реализации основных средств	0100	0	0	0
Доходы от реализации нематериальных активов	0200	0	0	0
Доходы от реализации материальных запасов	0300	5680,00	0	0
<b>Всего</b>	<b>9000</b>	<b>5680,00</b>	<b>0</b>	<b>0</b>

**1.2.1. Расчет доходов от реализации основных средств**

Наименование показателя	Код строки	Единица измерения	на 2023 год (на текущий финансовый год)			на 2024 год (на первый год планового периода)			на 2025 год (на второй год планового периода)		
			цена, руб/ед	кол-во	сумма	цена, руб/ед	кол-во	сумма	цена, руб/ед	кол-во	сумма
1	2	3	3	4	5	6	7	8	9	10	11
	0100										
	0200										
<b>Итого</b>	<b>9000</b>	<b>х</b>	<b>х</b>	<b>х</b>		<b>х</b>	<b>х</b>		<b>х</b>	<b>х</b>	

**1.2.2. Расчет доходов от реализации нематериальных активов**

Наименование показателя	Код строки	Единица измерения	на 2023 год (на текущий финансовый год)			на 2024 год (на первый год планового периода)			на 2025 год (на второй год планового периода)		
			цена, руб/ед	кол-во	сумма	цена, руб/ед	кол-во	сумма	цена, руб/ед	кол-во	сумма
1	2	3	3	4	5	6	7	8	9	10	11
	0100										
<b>Итого</b>	<b>9000</b>	<b>х</b>	<b>х</b>	<b>х</b>		<b>х</b>	<b>х</b>		<b>х</b>	<b>х</b>	

**1.2.3. Расчет доходов от реализации материальных запасов**

Наименование показателя	Код строки	Единица измерения	на 2023 год (на текущий финансовый год)			на 2024 год (на первый год планового периода)			на 2025 год (на второй год планового периода)		
			цена, руб/ед	кол-во	сумма	цена, руб/ед	кол-во	сумма	цена, руб/ед	кол-во	сумма
1	2	3	3	4	5	6	7	8	9	10	11
Поступления от реализации отходов драгоценных металлов, всего	0100	х	х	х		х	х		х	х	
в том числе:	0101										
Поступления от реализации лома черных металлов, всего	0200	х	х	х	5680	х	х		х	х	
в том числе:	0201	т	8000	0,71	5680	0	0	0	0	0	0
Поступления от реализации лома цветных металлов, всего	0300	х	х	х	х	х	х		х	х	
в том числе:	0301										
Поступления от реализации макулатуры, всего	0400	х	х	х	х	х	х		х	х	
в том числе:	0401										
Поступления от реализации баллонов бывших в употреблении, всего	0500	х	х	х	х	х	х		х	х	
в том числе:	0501										
Поступления от реализации невозвратной тары, всего	0600	х	х	х	х	х	х		х	х	
в том числе:	0601										
Поступления от реализации прочего утиля, ветоши, всего	0700	х	х	х	х	х	х		х	х	
в том числе:	0701										
Поступления от реализации прочего неиспользуемое имущество, всего	0800	х	х	х	х	х	х		х	х	
в том числе:											
<b>Итого</b>	<b>9000</b>	<b>х</b>	<b>х</b>	<b>х</b>	<b>5680,00</b>	<b>х</b>	<b>х</b>		<b>х</b>	<b>х</b>	

Руководитель (уполномоченное лицо) \_\_\_\_\_ директор (подпись)

Исполнитель \_\_\_\_\_ главный бухгалтер (подпись)

М.А. Жданова (расшифровка подписи)

С.В. Грачева (фамилия, инициалы)

41-57-54 (телефон)



**Обоснования (расчеты) плановых показателей по прочим поступлениям<sup>10</sup>  
на 2023 год и на плановый период 2024 и 2025 годов**

Учреждение  
Вид документа

муниципальное бюджетное общеобразовательное учреждение "Средняя школа №10"

02

(основной документ - код) / (иные документы - код(ы))

Единица измерения:

руб

**1. Расчет объема прочих поступлений**

Наименование показателя	Код строки	Сумма		
		на 2023 год (на текущий финансовый год)	на 2024 год (на первый год планового периода)	на 2025 год (на второй год планового периода)
1	2	3	4	5
Увеличение остатков денежных средств за счет возврата ранее выплаченных авансов	0100	505,53	0	0

<sup>10</sup> Формируется по статье 510 "Увеличение внутренних долговых обязательств" аналитической группы вида источников финансирования дефицитов бюджетов

**2. Расчет объема прочих поступлений**

Наименование показателя	Код строки	Сумма		
		на 2023 год (на текущий финансовый год)	на 2024 год (на первый год планового периода)	на 2025 год (на второй год планового периода)
1	2	3	4	5
Увеличение остатков денежных средств за счет возврата залоговых платежей, задатков, всего	0100			
в том числе:	0101			
Увеличение остатков денежных средств за счет возврата ранее выплаченных авансов, всего	0200	505,53	0	0
в том числе:	0201	505,53	0	0
Увеличение остатков денежных средств за счет возврата сумм, ранее размещенных на депозитных счетах, всего	0300			
в том числе:	0301			
Прочие поступления денежных средств, всего	0400	0,00	0	0
в том числе: возврат средств ФСС	0401	0,00	0	0
<b>Итого</b>	<b>9000</b>	<b>505,53</b>	<b>0</b>	<b>0</b>

Руководитель  
(уполномоченное лицо)

\_\_\_\_\_  
директор  
(должность)

\_\_\_\_\_  
(подпись)

\_\_\_\_\_  
М.А. Жданова  
(расшифровка подписи)

Исполнитель

\_\_\_\_\_  
главный бухгалтер  
(должность)

\_\_\_\_\_  
(подпись)

\_\_\_\_\_  
Грacheва С.В.  
(фамилия, инициалы)

\_\_\_\_\_  
41-57-54  
(телефон)

20 23 г.



**Обоснования (расчеты) плановых показателей по уплате налогов, объектом налогообложения для которых являются доходы (прибыль) учреждения на 2023 год и на плановый период 2024 и 2025 годов**

Учреждение  
Вид документа

муниципальное бюджетное общеобразовательное учреждение "Средняя школа №10"

02

Средний документ - вид 01, размер документа - вид 01

Единица измерения:

руб

**1. Объем прочих выплат**

**1. Расчет выплат на уплату налогов, объектом налогообложения для которых являются доходы (прибыль) учреждения**

Наименование показателя	Код строки	Сумма		
		на 2023 год (на текущий финансовый год)	на 2024 год (на первый год планового периода)	на 2025 год (на второй год планового периода)
1	2	3	4	5
Излишне уплаченные (излишне взысканные) суммы налогов (дебиторская задолженность по налогам) на начало года	0100	0	0	0
Кредиторская задолженность по уплате налогов на начало года	0200	0	0	0
Налоги, объектом налогообложения для которых являются доходы (прибыль) учреждения	0300	-44 343,00	-88 687,00	-88 687,00
Излишне уплаченные (излишне взысканные) суммы налогов (дебиторская задолженность по налогам) на конец года	0800	0,00	0,00	0,00
Кредиторская задолженность по уплате налогов на конец года	0900	0,00	0,00	0,00
Планируемые выплаты по налогам (с 0300 + с 0100 - с 0200 - с 0400 + с 0500)	1000	0,00	0,00	0,00
<b>Всего</b>	9000	<b>-44 343,00</b>	<b>-88 687,00</b>	<b>-88 687,00</b>

<sup>02</sup> Формируется по статье 180 "Прочие доходы" аналитической группы подкласса доходов бюджетов

**1. Расчет налогов, объектом налогообложения для которых являются доходы (прибыль) учреждения**

**1.1. Аренда**

Наименование показателя	Код строки	Объем расходов		
		на 2023 год (на текущий финансовый год)	на 2024 год (на первый год планового периода)	на 2025 год (на второй год планового периода)
1	2	3	4	5
Налог на прибыль	0100	-44 343,00	-44 343,50	-44 343,50
Налог на добавленную стоимость	0200	0,00	-44 343,50	-44 343,50
Прочие налоги, уменьшающие доход в том числе:	0300	0,00	0,00	0,00
	0301	0,00	0,00	0,00
		0,00	0,00	0,00
<b>Итого</b>	9000	<b>-44 343,00</b>	<b>-88 687,00</b>	<b>-88 687,00</b>

Руководитель  
(уполномоченное лицо)

директор  
(должность)

М.А. Жданова  
(расшифровка подписи)

Исполнитель

главный бухгалтер  
(должность)

Грачева С.В.  
(подпись, инициалы)

41-57-54  
(телефон)

31

августа 20 23 г.





**Обоснования (расчеты) расходов на оплату труда  
по элементу вида расходов классификации расходов бюджетов 111 "Фонд оплаты труда учреждений"**

Учреждение  
Вид документа

**Муниципальное общеобразовательное учреждение "Средняя школа №10"**

**02**

(основной документ - код 01, изменения к документу - код 02)

Единица измерения: руб

**I. Расчет плановых выплат на заработную плату**

Наименование показателя	Код строки	Объем расходов		
		на 2023 год (на текущий финансовый год)	на 2024 год (на первый год планового периода)	на 2025 год (на второй год планового периода)
1	2	3	4	5
Задолженность перед персоналом по оплате труда (кредиторская задолженность) на начало года	0100	0	0	0
Задолженность персонала по полученным авансам (дебиторская задолженность) на начало	0200	0	0	0
Фонд оплаты труда	0300	92 751 777,30	82 303 699,0	82 303 699,0
Задолженность перед персоналом по оплате труда (кредиторская задолженность) на конец	0400	0	0	0
Задолженность персонала по полученным авансам (дебиторская задолженность) на конец	0500	0	0	0
Планируемые выплаты на оплату труда	0600	92 751 777,30	82 303 699,00	82 303 699,00

<sup>1</sup> Формируется по элементу вида расходов 111 "Фонд оплаты труда учреждений" классификации расходов бюджетов

**I.1. Аналитическое распределение по КОСГУ\***

Наименование показателя	КОСГУ*	Код строки	Объем расходов		
			на 2023 год (на текущий финансовый год)	на 2024 год (на первый год планового периода)	на 2025 год (на второй год планового периода)
1	2	3	4	5	6
Заработная плата	211	0001	92 451 777,30	82 003 699,00	82 003 699,00
Социальные пособия и компенсации персоналу в денежной форме	266	0002	300 000,00	300 000,00	300 000,00
<b>Всего</b>		<b>9000</b>	<b>92 751 777,30</b>	<b>82 303 699,00</b>	<b>82 303 699,00</b>

\* Раздел заполняется в соответствии с Порядком применения классификации операций сектора государственного управления, утвержденным приказом Министерства финансов Российской Федерации от 29 ноября 2017 г. № 209н (зарегистрирован в Министерстве юстиции Российской Федерации 12 февраля 2018 г., регистрационный № 50003) и далее, если Порядком органа - учредителя предусмотрена указываемая детализация.

**I.2. Расчет расходов на оплату труда**

Наименование показателя	Код строки	Объем расходов		
		на 2023 год (на текущий финансовый год)	на 2024 год (на первый год планового периода)	на 2025 год (на второй год планового периода)
1	2	3	4	5
Расходы на выплату заработной платы, осуществляемые на основе договоров (контрактов) в	0100	81 616 132,97	74 413 937,93	74 905 758,66
Пособия за первые три дня временной нетрудоспособности за счет средств работодателя, в случае	0200	300 000,00	300 000,00	300 000,00
Выплаты поощрительного, стимулирующего характера, в том числе вознаграждения по итогам работы за год, премии	0300	2 555 746,82	1 878 605,35	1 393 315,23
Материальная помощь	0400	0,00	0,00	0,00
Иные расходы, включаемые в фонд оплаты труда	0500	8 279 897,51	5 711 155,72	5 704 625,11
<b>Всего</b>	<b>9000</b>	<b>92 751 777,30</b>	<b>82 303 699,00</b>	<b>82 303 699,00</b>

**2. Детализированный расчет фонда оплаты труда**

**2.1. Расчет расходов на выплату заработной платы, осуществляемые на основе договоров (контрактов) в соответствии с трудовым законодательством**

**2.1.1. Расчет расходов на выплату заработной платы, осуществляемые на основе договоров (контрактов) в соответствии с трудовым законодательством на 2023 год**

Категория должностей	Наименование должности <sup>2</sup>	Код строки	Установленная численность, ед	Среднемесячный размер оплаты труда на одного работника				Фонд оплаты труда в год (гр.4 x гр.5)
				всего (гр.6 + гр.7 + гр.8)	в том числе			
1	2	3	4	5	6	7	8	9
Руководитель	Директор	1001	1	98769	23054	53874	21841	1185228
Руководитель 2 уровня	Заместитель директора по УР	1002	3	58542	21288	31932	5322	2107512
	Заместитель директора по ВР	1003	1	58003	21092	31638	5273	696036
	Заместитель директора по АХР	1004	1	58003	21092	31638	5273	696036
	Заместитель директора по методической работе	0003	1	58003	21092	31638	5273	696036
	Заместитель директора по обеспечению безопасности	1005	0,5	58003	21092	31638	5273	348018
Руководитель 3 уровня	Главный бухгалтер	1006	1	58003	21092	31638	5273	696036
	Заведующий библиотекой	1008	1	45062	17069	24579	3414	540746
	Заведующий хозяйством	1009	1	45062	17069	24579	3414	540746
Педагогический персонал	Учитель	1009	58,12	78149	25489	42465	10196	54504430
Прочие педагогические работники	Преподаватель-организатор основ безопасности жизнедеятельности	1010	1	31005	10841	16912	3252	372063
	Социальный педагог	1011	2	29813	10841	16262	2710	715506
	Педагог психолог	1012	1,5	33762	11805	18416	3542	607721
	Воспитатель	1014	2	26894	10187	14669	2037	645448
	Методист	1015	0,5	31078	11772	16952	2354	186468
Прочие специалисты	Педагог организатор	1015	6,5	23623	10361	11190	2072	1842600
	Системный администратор	1016	0,5	29461	10301	16070	3090	176765
	Лаборант	1017	1,5	26747	9352	14589	2806	481441
	Специалист по кадрам	1018	1	23567	8927	12855	1785	282807
	Специалист по охране труда	0019	1	29461	10301	16070	3090	353530
	Специалист по закупкам	1020	1	27195	10301	14833	2060	326336
	Инженер	1021	1	25381	9614	13844	1923	304572
	Экономист	1023	1	27195	10301	14833	2060	326336
Служащие	Бухгалтер	1024	4	27195	10301	14833	2060	1305343
	Секретарь учебной части	1025	1,25	31726	9614	17305	4807	475893

Рабочие	Делопроизводитель	1026	0,75	24172	9156	13185	1831	217547
	Вахтер	1027	2	18762	7107	10234	1421	450300
	Сторож	1028	3	18762	7107	10234	1421	675449
	дворник	1029	2,5	18762	7107	10234	1421	562874
	Водитель	1030	1	24928	7554	13597	3777	299138
	Рабочий по КОРЭ	1031	2	19034	7210	10382	1442	456826
	Гардеробщик	1033	0,5	18762	7107	10234	1421	112575
	Уборщик служебных помещений	1034	13,75	18762	7107	10234	1421	3095809
<b>Итого</b>		<b>9001</b>	<b>119,87</b>	<b>x</b>	<b>x</b>	<b>x</b>		<b>76284171,30</b>
Руководители 3 уровня	Начальник лагеря	2001	1	19976	4540	10896	4540	38242
Прочие педагогические работники	Воспитатель	2002	3	15277	4340	8333	2604	183618
	Педагог дополнительного образования	2003	1	15375	4368	8387	2621	61501
	Инструктор по физической культуре	2004	0,5	14319	4068	7811	2441	28639
<b>Итого</b>		<b>9002</b>	<b>5,5</b>	<b>x</b>	<b>x</b>	<b>x</b>		<b>312000,00</b>
Руководитель	Директор	3001	0,2	52087	23676	28411	0	41670
Руководитель 2 уровня	Заместитель директора по УР	3002	0,2	24948	11340	13608	0	17464
	Главный бухгалтер	3003	0,1	24948	11340	13608	0	8732
	Заместитель директора по АХР	3004	0,1	24948	11340	13608	0	8732
Педагогический персонал	Учитель	3005	3,5	25538	11300	14238	0	445975
Прочие специалисты	Бухгалтер	3006	0,3	15950	7250	8700	0	16748
Служащие	Командант	3007	0,4	15950	7250	8700	0	22330
Рабочие	Уборщик служебных помещений	3008	1,5	13640	6200	7440	0	71610
<b>Итого</b>		<b>9003</b>	<b>6,3</b>	<b>x</b>	<b>x</b>	<b>x</b>		<b>633259,00</b>
Педагогический персонал	Советник директора МБ	4001	0,5	765	347,77	417	0	4590
<b>Итого</b>		<b>9004</b>	<b>0,5</b>	<b>x</b>	<b>x</b>	<b>x</b>		<b>4590,00</b>
Подростки, временная занятость	Подростки, временная занятость	5001	15	7680	3491,13	4189	0	115207,35
<b>Итого</b>		<b>9005</b>	<b>15</b>	<b>x</b>	<b>x</b>	<b>x</b>		<b>115207,35</b>
Подростки, временная занятость внебюджет	Подростки, временная занятость	6001	15	7588,51	3449,24	4139,27	0	113824,95
<b>Итого</b>		<b>9006</b>	<b>15</b>	<b>x</b>	<b>x</b>	<b>x</b>		<b>113824,95</b>
Педагогический персонал	Учитель классное рук-во ФБ	7001	31	9941	0	0	0	3698600,00
<b>Итого</b>		<b>9007</b>	<b>31</b>	<b>x</b>	<b>x</b>	<b>x</b>		<b>3698600,00</b>
Педагогический персонал	Советник директора ФБ	8001	0,5	29542	13428	16114	0	177250
<b>Итого</b>		<b>9008</b>	<b>0,5</b>	<b>x</b>	<b>x</b>	<b>x</b>		<b>177250,00</b>
Педагогический персонал	Советник директора ОКРУГ	9001	0,5	46205	21002,27	25203	0	277230
<b>Итого</b>		<b>9009</b>	<b>0,5</b>	<b>x</b>	<b>x</b>	<b>x</b>		<b>277230,36</b>
<b>Итого</b>		<b>9000</b>	<b>178,17</b>	<b>x</b>	<b>x</b>	<b>x</b>		<b>81616132,97</b>

#### 2.1.2. Расчет фонда оплаты труда на 2024 год (на первый год планового периода)

Категория должностей	Наименование должности <sup>2</sup>	Код строки	Установленная численность, ед	Среднемесячный размер оплаты труда на одного работника				Фонд оплаты труда в год (гр 4 x гр 5)
				всего (гр 6 + гр 7 + гр 8)	по должностному окладу	по выплатам компенсационного	по выплатам стимулирующего	
1	2	3	4	5	6	7	8	9
Руководитель	Директор	1001	1	98769	23054	53874	21841	1185228
Руководитель 2 уровня	Заместитель директора по УР	1002	3	58542	21288	31932	5322	2107512
	Заместитель директора по ВР	1003	1	58003	21092	31638	5273	696036
	Заместитель директора по АХР	1004	1	58003	21092	31638	5273	696036
	Заместитель директора по методической работе	0003	1	58003	21092	31638	5273	696036
	Заместитель директора по обеспечению безопасности	1005	0,5	58003	21092	31638	5273	348018
Руководитель 3 уровня	Главный бухгалтер	1006	1	58003	21092	31638	5273	696036
	Заведующий библиотекой	1008	1	45062	17069	24579	3414	540746
Педагогический персонал	Заведующий хозяйством	1009	1	45062	17069	24579	3414	540746
	Учитель	1009	58,12	68151	22228	37032	8891	47531267
Прочие педагогические работники	Преподаватель-организатор основ	1010	1	31005	10841	16912	3252	372063
	Социальный педагог	1011	2	29813	10841	16262	2710	715506
	Педагог психолог	1012	1,5	33762	11805	18416	3542	607721
	Воспитатель	1014	2	26894	10187	14669	2037	645448
	Методист	1015	0,5	31078	11772	16952	2354	186468
	Педагог организатор	1015	6,5	23623	10361	11190	2072	1842600
Прочие специалисты	Системный администратор	1016	0,5	29461	10301	16070	3090	176765
	Лаборант	1017	1,5	26747	9352	14589	2806	481441
	Специалист по кадрам	1018	1	23567	8927	12855	1785	282807
	Специалист по охране труда	0019	1	29461	10301	16070	3090	353530
	Специалист по закупкам	1020	1	27195	10301	14833	2060	326336
	Инженер	1021	1	25381	9614	13844	1923	304572
	Экономист	1023	1	27195	10301	14833	2060	326336
	Бухгалтер	1024	4	27195	10301	14833	2060	1305343
Служащие	Секретарь учебной части	1025	1,25	31726	9614	17305	4807	475893
	Делопроизводитель	1026	0,75	24172	9156	13185	1831	217547
Рабочие	Вахтер	1027	2	18762	7107	10234	1421	450300
	Сторож	1028	3	18762	7107	10234	1421	675449
	дворник	1029	2,5	18762	7107	10234	1421	562874
	Водитель	1030	1	24928	7554	13597	3777	299138
	Рабочий по КОРЭ	1031	2	19034	7210	10382	1442	456826
	Гардеробщик	1033	0,5	18762	7107	10234	1421	112575
	Уборщик служебных помещений	1034	13,75	18762	7107	10234	1421	3095809
	<b>Итого</b>		<b>9001</b>	<b>119,87</b>	<b>x</b>	<b>x</b>	<b>x</b>	
Руководители	Начальник лагеря	0001	1	19976	4540	10896	4540	38242
	Воспитатель	0002	3	15277	4340	8333	2604	183618

Прочие педагогические работники	Педагог дополнительного образования	0003	1	15375	4368	8387	2621	61501
	Инструктор по физической культуре	0004	0,5	14319	4068	7811	2441	28639
		<b>Итого</b>	<b>9000</b>	<b>5,5</b>	<b>x</b>	<b>x</b>	<b>x</b>	<b>312000,00</b>
Руководитель 1 уровня	Директор	3001	0,2	52087	23676	28411	0	41670
Руководитель 2 уровня	Заместитель директора по УР	3002	0,2	24948	11340	13608	0	17464
	Главный бухгалтер	3003	0,1	24948	11340	13608	0	8732
	Заместитель директора по АХР	3004	0,1	24948	11340	13608	0	8732
Педагогический персонал	Учитель	3005	3,5	25538	11300	14238	0	445975
Прочие специалисты	Бухгалтер	3006	0,3	15950	7250	8700	0	16748
Служащие	Командант	3007	0,4	15950	7250	8700	0	22330
Рабочие	Уборщик служебных помещений	3008	1,5	13640	6200	7440	0	71610
		<b>Итого</b>	<b>9003</b>	<b>6,3</b>	<b>x</b>	<b>x</b>	<b>x</b>	<b>633259,00</b>
Педагогический персонал	Советник директора МБ	4001	0,5	765	347,77	417	0	4590
		<b>Итого</b>	<b>9004</b>	<b>0,5</b>	<b>x</b>	<b>x</b>	<b>x</b>	<b>4590</b>
Подростки, временная занятость	Подростки, временная занятость	5001	0	0	0	0	0	0
		<b>Итого</b>	<b>9005</b>	<b>0</b>	<b>x</b>	<b>x</b>	<b>x</b>	<b>0</b>
Педагогический персонал	Учитель классов рук-во ФБ	6001	31	9941	0	0	0	3698600,00
		<b>Итого</b>	<b>9006</b>	<b>31</b>	<b>x</b>	<b>x</b>	<b>x</b>	<b>3698600,00</b>
Педагогический персонал	Советник директора ФБ	7001	0,5	29542	13428	16114	0	177250
		<b>Итого</b>	<b>9007</b>	<b>0,5</b>	<b>x</b>	<b>x</b>	<b>x</b>	<b>177250,00</b>
Педагогический персонал	Советник директора ОКРУГ	9008	0,5	46205	21002,27	25203	0	277230
		<b>Итого</b>	<b>9008</b>	<b>0,5</b>	<b>x</b>	<b>x</b>	<b>x</b>	<b>277230,36</b>
		<b>Итого</b>	<b>9000</b>	<b>40,7</b>	<b>x</b>	<b>x</b>	<b>x</b>	<b>74413937,93</b>

2.1.3. Расчет фонда оплаты труда на 2025 год (на второй год планового периода)

Категория должностей	Наименование должности <sup>2</sup>	Код строки	Установленная численность, ед	Среднемесячный размер оплаты труда на одного работника				Фонд оплаты труда в год (гр 4 x гр 5)
				всего (гр 6 + гр 7 + гр 8)	в том числе			
1	2	3	4	5	6	7	8	9
Руководитель	Директор	1001	1	98769	23054	53874	21841	1185228
Руководитель 2 уровня	Заместитель директора по УР	1002	3	58542	21288	31932	5322	2107512
	Заместитель директора по ВР	1003	1	58003	21092	31638	5273	696036
	Заместитель директора по АХР	1004	1	58003	21092	31638	5273	696036
	Заместитель директора по методической работе	0003	1	58003	21092	31638	5273	696036
	Заместитель директора по обеспечению безопасности	1005	0,5	58003	21092	31638	5273	348018
	Главный бухгалтер	1006	1	58003	21092	31638	5273	696036
Руководитель 3 уровня	Заведующий библиотекой	1008	1	45062	17069	24579	3414	540746
	Заведующий хозяйством	1009	1	45062	17069	24579	3414	540746
Педагогический персонал	Учитель	1009	58,12	68856	22458	37415	8983	48023088
Прочие педагогические работники	Преподаватель-организатор основ	1010	1	31005	10841	16912	3252	372063
	Социальный педагог	1011	2	29813	10841	16262	2710	715506
	Педагог психолог	1012	1,5	33762	11805	18416	3542	607721
	Воспитатель	1014	2	26894	10187	14669	2037	645448
	Методист	1015	0,5	31078	11772	16952	2354	186468
	Педагог организатор	1015	6,5	23623	10361	11190	2072	1842600
Прочие специалисты	Системный администратор	1016	0,5	29461	10301	16070	3090	176765
	Лаборант	1017	1,5	26747	9352	14589	2806	481441
	Специалист по кадрам	1018	1	23567	8927	12855	1785	282807
	Специалист по охране труда	0019	1	29461	10301	16070	3090	353530
	Специалист по закупкам	1020	1	27195	10301	14833	2060	326336
	Инженер	1021	1	25381	9614	13844	1923	304572
	Экономист	1023	1	27195	10301	14833	2060	326336
Бухгалтер	1024	4	27195	10301	14833	2060	1305343	
Служащие	Секретарь учебной части	1025	1,25	31726	9614	17305	4807	475893
	Делопроизводитель	1026	0,75	24172	9156	13185	1831	217547
Рабочие	Вахтер	1027	2	18762	7107	10234	1421	450300
	Сторож	1028	3	18762	7107	10234	1421	675449
	дворник	1029	2,5	18762	7107	10234	1421	562874
	Водитель	1030	1	24928	7554	13597	3777	299138
	Рабочий по КОРЭ	1031	2	19034	7210	10382	1442	456826
	Гардеробщик	1033	0,5	18762	7107	10234	1421	112575
	Уборщик служебных помещений	1034	13,75	18762	7107	10234	1421	3095809
		<b>Итого</b>	<b>9001</b>	<b>119,87</b>	<b>x</b>	<b>x</b>	<b>x</b>	<b>69802829,30</b>
Руководители	Начальник лагеря	0001	1	19976	4540	10896	4540	38242
Прочие педагогические работники	Воспитатель	0002	3	15277	4340	8333	2604	183618
	Педагог дополнительного образования	0003	1	15375	4368	8387	2621	61501
	Инструктор по физической культуре	0004	0,5	14319	4068	7811	2441	28639
		<b>Итого</b>	<b>9000</b>	<b>5,5</b>	<b>x</b>	<b>x</b>	<b>x</b>	<b>312000</b>
Руководитель	Директор	3001	0,2	52087	23676	28411	0	41670
Руководитель 2 уровня	Заместитель директора по УР	3002	0,2	24948	11340	13608	0	17464
	Главный бухгалтер	3003	0,1	24948	11340	13608	0	8732
	Заместитель директора по АХР	3004	0,1	24948	11340	13608	0	8732
Педагогический персонал	Учитель	3005	3,5	25538	11300	14238	0	445975
Прочие специалисты	Бухгалтер	3006	0,3	15950	7250	8700	0	16748
Служащие	Командант	3007	0,4	15950	7250	8700	0	22330

Рабочие	Уборщик служебных помещений	3008	1,5	13640	6200	7440	0	71610
<b>Итого</b>		<b>9003</b>	<b>6,3</b>	<b>x</b>	<b>x</b>	<b>x</b>		<b>633259</b>
Педагогический персонал	Советник директора МБ	4001	0,5	765	347,77	417	0	4590
<b>Итого</b>		<b>9004</b>	<b>0,5</b>	<b>x</b>	<b>x</b>	<b>x</b>		<b>4590</b>
Подростки, временная занятость	Подростки, временная занятость	5001	0	0	0	0	0	0
<b>Итого</b>		<b>9005</b>	<b>0</b>	<b>x</b>	<b>x</b>	<b>x</b>		<b>0</b>
Педагогический персонал	Учитель классное рук-во ФБ	6001	31	9941	0	0	0	3698600,00
<b>Итого</b>		<b>9006</b>	<b>31</b>	<b>x</b>	<b>x</b>	<b>x</b>		<b>3698600</b>
Педагогический персонал	Советник директора ФБ	7001	0,5	29542	13428	16114	0	177250
<b>Итого</b>		<b>9007</b>	<b>0,5</b>	<b>x</b>	<b>x</b>	<b>x</b>		<b>177250,00</b>
Педагогический персонал	Советник директора ОКРУГ	9008	0,5	46205	21002,27	25203	0	277230
<b>Итого</b>		<b>9008</b>	<b>0,5</b>	<b>x</b>	<b>x</b>	<b>x</b>		<b>277230,36</b>
<b>Итого</b>		<b>9000</b>	<b>164,17</b>	<b>x</b>	<b>x</b>	<b>x</b>		<b>74905759</b>

<sup>2</sup> Указывается в случаях, предусмотренных Порядком органа-учредителя

2.2. Расчет расходов на выплаты пособий за первые три дня временной нетрудоспособности за счет средств работодателя, в случае заболевания работника или полученной им травмы

Наименование выплаты	Код строки	на 2023 год (на текущий финансовый год)			на 2024 год (на первый год планового периода)			на 2025 год (на второй год планового периода)		
		размер	численность	сумма	размер	численность	сумма	размер	численность	сумма
1	2	3	4	5	6	7	8	9	10	11
Пособия за первые три дня временной нетрудоспособности за счет средств работодателя, в случае заболевания работника или полученной им травмы (за исключением несчастных случаев на производстве и профессиональных заболеваний)	0001	6000	50	300000	6000	50	300000	6000	50	300000
<b>Итого</b>	<b>9000</b>	<b>x</b>	<b>x</b>	<b>300000</b>	<b>x</b>	<b>x</b>	<b>300000</b>	<b>x</b>	<b>x</b>	<b>300000</b>

2.3. Расчет расходов на выплаты поощрительного, стимулирующего характера, в том числе вознаграждения по итогам работы за год, премии

Наименование выплаты	Код строки	на 2023 год (на текущий финансовый год)			на 2024 год (на первый год планового периода)			на 2025 год (на второй год планового периода)		
		размер выплаты на 1 человека в год	численность получателей выплаты, чел	сумма	размер выплаты на 1 человека в год	численность получателей выплаты, чел	сумма	размер выплаты на 1 человека в год	численность получателей выплаты, чел	сумма
1	2	3	4	5	6	7	8	9	10	11
Выплаты по итогам работы	1001	29599,61	74	2190371,72	23494,66	74	1738605,35	16936,69	74	1253315,23
Единовременные и поощрительные выплаты	1002	5000	12	60000	5000	12	60000	5000	12	60000
Выплаты юбилярам	1003	50895,85	6	305375,1	40000	2	80000	40000	2	80000
<b>Итого</b>	<b>9001</b>	<b>x</b>	<b>x</b>	<b>2555746,82</b>	<b>x</b>	<b>x</b>	<b>1878605,35</b>	<b>x</b>	<b>x</b>	<b>1393315,23</b>
Выплаты по итогам работы в пришкольном лагере	2001	0	0	0	0	0	0	0	0	0
<b>Итого</b>	<b>9002</b>	<b>x</b>	<b>x</b>	<b>0</b>	<b>x</b>	<b>x</b>	<b>0</b>	<b>x</b>	<b>x</b>	<b>0</b>
<b>Итого</b>	<b>9000</b>	<b>x</b>	<b>x</b>	<b>2555746,82</b>	<b>x</b>	<b>x</b>	<b>1878605,35</b>	<b>x</b>	<b>x</b>	<b>1393315</b>

2.5. Расчет иных расходов, включаемых в фонд оплаты труда

Наименование выплаты	Код строки	на 2023 год (на текущий финансовый год)			на 2024 год (на первый год планового периода)			на 2025 год (на второй год планового периода)		
		размер выплаты на 1 человека в год	численность получателей выплаты, чел	сумма	размер выплаты на 1 человека в год	численность получателей выплаты, чел	сумма	размер выплаты на 1 человека в год	численность получателей выплаты, чел	сумма
1	2	3	4	5	6	7	8	9	10	11
Доплаты до МРОТ	0001	81000	20	1620000	61000	20	1220000	61000	20	1220000
Единовременная выплата к отпуску (10%)	0001	89998,48	74	6659897,51	60691,29	74	4491155,72	60691,29	74	4484625,11
<b>Итого</b>	<b>9000</b>	<b>x</b>	<b>x</b>	<b>8279897,51</b>	<b>x</b>	<b>x</b>	<b>5711155,72</b>	<b>x</b>	<b>x</b>	<b>5704625,11</b>

Руководитель  
(уполномоченное лицо)

Директор  
(должность)

(подпись)

М.А. Жданова  
(расшифровка подписи)

Исполнитель

Главный бухгалтер  
(должность)

(подпись)

С.В. Грачева  
(фамилия, инициалы)

41-57-54  
(телефон)

31

20 23 г.



## Обоснование (расчет) расходов на осуществление иных выплат персоналу, за исключением фонда оплаты труда

## Муниципальное общеобразовательное учреждение "Средняя школа №10"

02

(основной документ - код 01; изменения к документу - код 02)

Учреждение  
Вид документа

Единица измерения

руб

1.

Наименование показателя	Код строки	Объем расходов		
		на 2023 год (на текущий финансовый год)	на 2024 год (на первый год планового периода)	на 2025 год (на второй год планового периода)
1	2	3	4	5
Задолженность по обязательствам (кредиторская задолженность) на начало года	0100			
Задолженность по полученным предварительным платежам (авансам) (дебиторская)	0200			
Иные выплаты персоналу, за исключением фонда оплаты труда	0300	3 049 461,34	2 249 806,00	2 249 806,00
Задолженность по уплате страховых взносов (кредиторская задолженность) на конец года	0400			
Сумма излишне уплаченных либо излишне взысканных страховых взносов (дебиторская)	0500			
Планируемые выплаты на страховые взносы на обязательное социальное страхование	0600	3 049 461,34	2 249 806,00	2 249 806,00

<sup>1</sup> Формируется по элементу вида расходов "112 Иные выплаты персоналу учреждений, за исключением фонда оплаты труда" классификации расходов бюджетов

2.

## 2.1. Расчет объема расходов на осуществление иных выплат персоналу, за исключением фонда оплаты труда

Наименование показателя	Код строки	Объем расходов		
		на 2023 год (на текущий финансовый год)	на 2024 год (на первый год планового периода)	на 2025 год (на второй год планового периода)
1	2	3	4	5
Компенсация работникам расходов по проезду к месту командировки и обратно	0100	40 500,00	40500,00	40500
Компенсация работникам расходов по найму жилого помещения в период командирования	0200	94866,00	65182,00	65182
Выплата суточных при служебных командировках работникам организаций	0300	24094	24094,00	24094
Иные выплаты персоналу, за исключением фонда оплаты труда, работающему в федеральных государственных учреждениях, расположенных в районах Крайнего Севера и приравненных к ним местностях*	0400	1749000	1449000,00	1449000
Компенсация работникам расходов по проезду к месту командировки и обратно при командировании на территории иностранных государств	0500			
Компенсация работникам расходов по найму жилого помещения в период командирования на территории иностранных государств	0600			
Выплата суточных при служебных командировках работников на территории иностранных государств	0700			
Расходы на оформление обязательной медицинской страховки при служебных командировках	0800			
Расходы на оформление заграничного паспорта, визы и других выездных документов при служебных	0900			
Расходы на оплату сборов за право въезда, транзита и иных обязательных платежей и сборов при				
Иные выплаты		1141001,34	671030,00	671030
<b>Всего</b>	<b>9000</b>	<b>3049461,34</b>	<b>2249806,00</b>	<b>2249806,00</b>

## 2.1.1. Расчет компенсации работникам расходов по проезду к месту командировки и обратно

## 2.1.1.1. Расчет компенсации работникам расходов по проезду к месту командировки и обратно на 2023 год (на текущий финансовый год)

Наименование показателя	Код строки	Средний размер выплаты на 1 сотрудника	Численность получателей выплаты, чел	Среднее количество выплат в год, ед	Сумма (гр.3 x гр.4 x гр.5)
1	2	3	4	5	6
Компенсация работникам расходов по проезду к месту командировки и обратно, всего	0100	13500,00	3	1	40500,00
из них: административно-управленческий персонал	0110	0	0	0	0
из них: руководители	0111	0	0	0	0

## 2.1.1.2. Расчет компенсации работникам расходов по проезду к месту командировки и обратно на 2024 год (на первый год планового периода)

Наименование показателя	Код строки	Средний размер выплаты на 1 сотрудника	Численность получателей выплаты, чел	Среднее количество выплат в год, ед	Сумма (гр.3 x гр.4 x гр.5)
1	2	3	4	5	6
Компенсация работникам расходов по проезду к месту командировки и обратно, всего	0100	13500	3	1	40500
из них: административно-управленческий персонал	0110	0	0	0	0
из них: руководители	0111	0	0	0	0

## 2.1.1.3. Расчет компенсации работникам расходов по проезду к месту командировки и обратно на 2025 год (на второй год планового периода)

Наименование показателя	Код строки	Средний размер выплаты на 1 сотрудника	Численность получателей выплаты, чел	Среднее количество выплат в год, ед	Сумма (гр.3 x гр.4 x гр.5)
1	2	3	4	5	6
Компенсация работникам расходов по проезду к месту командировки и обратно, всего	0100	13500	3	1	40500
из них: административно-управленческий персонал	0110	0	0	0	0
из них: руководители	0111	0	0	0	0

## 2.2. Расчет компенсации работникам расходов по найму жилого помещения в период командирования

## 2.2.1. Расчет компенсации работникам расходов по найму жилого помещения в период командирования на 2023 год (на очередной финансовый год)

Наименование показателя	Код строки	Средний размер выплаты на 1 сотрудника	Численность получателей выплаты, чел	Количество дней	Среднее количество выплат в год, ед	Сумма (гр.3 x гр.4 x гр.5 x гр.6)
1	2	3	4	5	6	7
Компенсация работникам расходов по найму жилого помещения в	0100	3162,20	5	6	1	94866,00
из них: административно-управленческий персонал	0110	0	0	0	0	0
из них: руководители	0111	0	0	0	0	0

2.2.2. Расчет компенсации работникам расходов по найму жилого помещения в период командирования на 2024 год (на первый год планового периода)

Наименование показателя	Код строки	Средний размер выплаты на 1 сотрудника	Численность получателей выплаты, чел	Количество дней	Среднее количество выплат в год, ед	Сумма (гр.3 x гр.4 x гр.5 x гр.6)
1	2	3	4	5	6	7
Компенсация работникам расходов по найму жилого помещения в	0100	3259,10	5	4	1	65182
из них: административно-управленческий персонал	0110	0	0	0	0	0
из них: руководители	0111	0	0	0	0	0

2.2.3. Расчет компенсации работникам расходов по найму жилого помещения в период командирования на 2025 год (на второй год планового периода)

Наименование показателя	Код строки	Средний размер выплаты на 1 сотрудника	Численность получателей выплаты, чел	Количество дней	Среднее количество выплат в год, ед	Сумма (гр.3 x гр.4 x гр.5 x гр.6)
1	2	3	4	5	6	7
Компенсация работникам расходов по найму жилого помещения в	0100	3259,10	5	4	1	65182
из них: административно-управленческий персонал	0110	0	0	0	0	0
из них: руководители	0111	0	0	0	0	0

2.3. Расчет суточных при служебных командировках работников бюджетных и автономных учреждений

2.3.1. Расчет суточных при служебных командировках работникам учреждения на 2023 год (на очереной финансовый год)

Наименование показателя	Код строки	Средний размер выплаты на 1 сотрудника	Численность получателей выплаты, чел	Среднее количество выплат в год, ед	Сумма (гр.3 x гр.4 x гр.5)
1	2	3	4	5	6
Выплата суточных при служебных командировках работникам	0100	2409,40	10	1	24094
из них: административно-управленческий персонал	0110	0	0	0	0
из них: руководители	0111	0	0	0	0

2.3.2. Расчет суточных при служебных командировках работникам учреждения на 2024 год (на первый год планового периода)

Наименование показателя	Код строки	Средний размер выплаты на 1 сотрудника	Численность получателей выплаты, чел	Среднее количество выплат в год, ед	Сумма (гр.3 x гр.4 x гр.5)
1	2	3	4	5	6
Выплата суточных при служебных командировках работникам	0100	2409,40	10	1	24094
из них: административно-управленческий персонал	0110	0	0	0	0
из них: руководители	0111	0	0	0	0

2.3.3. Расчет суточных при служебных командировках работникам учреждения на 2025 год (на второй год планового периода)

Наименование показателя	Код строки	Средний размер выплаты на 1 сотрудника	Численность получателей выплаты, чел	Среднее количество выплат в год, ед	Сумма (гр.3 x гр.4 x гр.5)
1	2	3	4	5	6
Выплата суточных при служебных командировках работникам	0100	2409,40	10	1	24094
из них: административно-управленческий персонал	0110	0	0	0	0
из них: руководители	0111	0	0	0	0

2.4. Расчет иных выплат персоналу, за исключением фонда оплаты труда, работающему в бюджетных и автономных учреждениях, расположенных в районах Крайнего Севера и приравненных к

2.4.1. Расчет иных выплат персоналу, за исключением фонда оплаты труда, работающему в бюджетных и автономных учреждениях, расположенных в районах Крайнего Севера и приравненных к ним местностях, на 2023 год (на текущий финансовый год)

Наименование выплаты	Код строки	Размер стоимости проезда и провоза багажа		Численность получателей выплаты, чел		Количество выплат в год, ед (гр.7 = гр.5)	Сумма (гр.3 x гр.5 + гр.4 x гр.6)	Справочно количество человек, проездные билеты которым приобретаются по	
		на 1 сотрудника	на 1 члена семьи	работников	членов семьи			всего	из них бесплатно
1	2	3	4	5	6	7	8	9	10
Компенсация расходов на оплату стоимости проезда и провоза багажа к месту использования отпуска и обратно, для лиц, работающих в районах Крайнего Севера и приравненных к ним местностях, и членов их семей	0100	27761,90	27761,90	43	20	43	1749000,00	0	0
<b>Итого</b>	<b>9000</b>	<b>x</b>	<b>x</b>				<b>1749000</b>	<b>0</b>	<b>0</b>

2.4.2. Расчет иных выплат персоналу, за исключением фонда оплаты труда, работающему в бюджетных и автономных учреждениях, расположенных в районах Крайнего Севера и приравненных к ним местностях, на 2024 год (на первый год планового периода)

Наименование выплаты	Код строки	Размер стоимости проезда и провоза багажа		Численность получателей выплаты, чел		Количество выплат в год, ед (гр.7 = гр.5)	Сумма (гр.3 x гр.5 + гр.4 x гр.6)	Справочно количество человек, проездные билеты которым приобретаются по льготным тарифам	
		на 1 сотрудника	на 1 члена семьи	работников	членов семьи			всего	из них бесплатно
1	2	3	4	5	6	7	8	9	10
Компенсация расходов на оплату стоимости проезда и провоза багажа к месту использования отпуска и обратно, для лиц, работающих в районах Крайнего Севера и приравненных к ним местностях, и членов их семей	0100	23000,00	23000	43	20	43	1449000,00	0	0
<b>Итого</b>	<b>9000</b>	<b>x</b>	<b>x</b>				<b>1449000</b>	<b>0</b>	<b>0</b>

2.4.3. Расчет иных выплат персоналу, за исключением фонда оплаты труда, работающему в бюджетных и автономных учреждениях, расположенных в районах Крайнего Севера и приравненных к ним местностях, на 2025 год (на второй год планового периода)

Наименование выплаты	Код строки	Размер стоимости проезда и провоза багажа		Численность получателей выплаты, чел		Количество выплат в год, ед (гр.7 = гр.5)	Сумма (гр.3 x гр.5 + гр.4 x гр.6)	Справочно: количество человек, проездные билеты которым приобретаются по	
		на 1 сотрудника	на 1 члена семьи	работников	членов семьи			всего	из них бесплатно
Компенсация расходов на оплату стоимости проезда и провоза багажа к месту использования отпуска и обратно, для лиц, работающих в районах Крайнего Севера и приравненных к ним местностях, и членов их семей	0100	23000,00	23000	43	20	43	1449000,00	0	0
<b>Итого</b>	<b>9000</b>	<b>x</b>	<b>x</b>				<b>1449000</b>	<b>0</b>	<b>0</b>

\* Указываются страховые тарифы, дифференцированные по классам профессионального риска, установленные Федеральным законом от 22 декабря 2005 г., № 179-ФЗ «О страховых тарифах на обязательное социальное страхование от

2.11. Расчет иных выплат персоналу, за исключением фонда оплаты труда

Наименование выплаты	КОСГУ*	Код строки	на 2023 год				на 2024 год				на 2025 год			
			средний размер выплаты на 1 человека	численность получателей выплаты, чел	среднее количество выплат в год, ед	сумма	средний размер выплаты на 1 человека	численность получателей выплаты, чел	среднее количество выплат в год, ед	сумма	средний размер выплаты на 1 человека	численность получателей выплаты, чел	среднее количество выплат в год, ед	сумма
1	2	3	4	5	6	7	8	9	10	11	12	13	14	15
Возмещение расходов на прохождение первичного медицинского осмотра	226	0001	7850	7	1	54949,94	0	0	1	0	0	0	1	0
Выплата при выходе на пенсию	266	0002	186802	4	1	744416	186802	2	1	373604	186802	2	1	373604
Выплата при выходе на пенсию	266	0002	186584	1	1	186584	133426	1	1	133426	133426	1	1	133426
Выполнение государственных полномочий	212	0002	51683,8	3	1	155051,4	54666,66	3	1	164000	54666,66	3	1	164000
<b>Итого</b>	<b>9000</b>		<b>x</b>	<b>x</b>	<b>x</b>	<b>1141001,34</b>	<b>x</b>	<b>x</b>	<b>x</b>	<b>671030</b>	<b>x</b>	<b>x</b>	<b>x</b>	<b>671030</b>

2.11.1. Расчет иных выплат персоналу, за исключением фонда оплаты труда на 2023 год (на текущий финансовый год)

Наименование выплаты	КОСГУ	Код строки	Размер выплаты на 1 сотрудника, руб	Количество получателей выплаты, чел	Среднее количество выплат в год, ед	Сумма, руб (гр.4 x гр.5 x гр.6)
1	2	3	4	5	6	7
Возмещение расходов на прохождение первичного медицинского осмотра	226	0001	7850,00	7	1	54949,94
Выплата при выходе на пенсию	266	0002	186802	8	1	1494416,00
Выплата при выходе на пенсию	266	0003	186584,00	1	0	186584,00
Выплата при выходе на пенсию	266	0004	80058	0	0	0,00
Пособие на погребение	266	0005	10000	0	0	0,00
Выполнение государственных полномочий	212	0006	51683,80	3	3	155051,40
<b>Итого</b>	<b>9000</b>		<b>x</b>	<b>19</b>	<b>x</b>	<b>1891001,34</b>

2.11.2. Расчет иных выплат персоналу, за исключением фонда оплаты труда на 2024 год (на первый год планового периода)

Наименование выплаты	КОСГУ	Код строки	Размер выплаты на 1 сотрудника, руб	Количество получателей выплаты, чел	Среднее количество выплат в год, ед	Сумма, руб (гр.4 x гр.5 x гр.6)
1	2	3	4	5	6	7
Возмещение расходов на прохождение первичного медицинского осмотра	226	0001	0	0	1	0
Выплата при выходе на пенсию	266	0002	186802	2	1	373604,00
Выплата при выходе на пенсию	266	0002	133426	1	1	133426,00
Выполнение государственных полномочий	212	0003	54666,66	3	3	164000,00
<b>Итого</b>	<b>9000</b>		<b>x</b>	<b>x</b>	<b>x</b>	<b>671030,00</b>

2.11.3. Расчет иных выплат персоналу, за исключением фонда оплаты труда на 2025 год (на второй год планового периода)

Наименование выплаты	КОСГУ	Код строки	Размер выплаты на 1 сотрудника, руб	Количество получателей выплаты, чел	Среднее количество выплат в год, ед	Сумма, руб (гр.4 x гр.5 x гр.6)
1	2	3	4	5	6	7
Возмещение расходов на прохождение первичного медицинского осмотра	226	0001	0	0	1	0
Выплата при выходе на пенсию	266	0002	186802	2	1	373604,00
Выплата при выходе на пенсию	266	0002	133426	1	1	133426,00
Выполнение государственных полномочий	212	0003	54666,66	3	3	164000,00
<b>Итого</b>	<b>9000</b>		<b>x</b>	<b>x</b>	<b>x</b>	<b>671030,00</b>



\_\_\_\_\_ директор (должность) \_\_\_\_\_ М.А. Жданова (расшифровка подписи)  
 \_\_\_\_\_ главный бухгалтер (должность) \_\_\_\_\_ С.В. Грачева (фамилия, инициалы)  
 \_\_\_\_\_ августа \_\_\_\_\_ 20\_\_ 23 г. \_\_\_\_\_ 41-57-54 (телефон)

**Обоснования (расчеты) расходов на взносы по обязательному социальному страхованию  
на 20 23 год и на плановый период 20 24 и 20 25 годов**

от " 31 " августа 20 23 г.

Учреждение: Муниципальное общеобразовательное учреждение "Средняя школа №10"  
 Вид документа: 02  
 (первичный - "01", уточненный - "02")  
 Единица измерения: руб

**1. Расчет выплат на страховые взносы на обязательное социальное страхование**

Наименование показателя	Код строки	Сумма		
		на 20 23 год (на текущий финансовый год)	на 20 24 год (на первый год планового периода)	на 20 25 год (на второй год планового периода)
1	2	3	4	5
Кредиторская задолженность на начало года	0100	0	0	0
Дебиторская задолженность на начало года	0200	0	0	0
Взносы на обязательное социальное страхование	0300	28 061 609,38	35 907 046,00	28 446 246,00
Кредиторская задолженность на конец года	0400	0	0	0
Дебиторская задолженность на конец года	0500	0	0	0
Итого планируемых выплат по страховым взносам на обязательное социальное страхование (стр. 0100 - стр. 0200 + стр. 0300 - стр. 0400 + стр. 0500)	9000	28 061 609,38	35 907 046,00	28 446 246,00

Формируется по элементам вида расходов 119 "Взносы по обязательному социальному страхованию на выплаты по оплате труда работников и иные выплаты работникам учреждений"

**2. Расчет расходов на уплату взносов на обязательное социальное страхование**



Наименование показателя	Код строки	Размер базы для начисления			Сумма взноса		
		на 20 23 год (на текущий)	на 20 24 год (на первый год)	на 20 25 год (на второй год)	на 20 23 год (текущий)	на 20 24 год (на первый год)	на 20 25 год (на второй год)
1	2	3	4	5	6	7	8
Страховые взносы на обязательное пенсионное страхование, на обязательное социальное страхование в связи с материнством, на обязательное медицинское страхование, всего	0100	x	x	x	26 135 944,80	24 691 109,70	24 691 109,70
в том числе:							
в пределах установленной единой предельной величины базы для исчисления страховых взносов по тарифу 30,0%	0110	87 119 816,00	82 303 699,00	82 303 699,00	26 135 944,80	24 691 109,70	24 691 109,70
свыше установленной единой предельной величины базы для исчисления страховых взносов по тарифу 15,1%	0120						
с применением пониженных тарифов страховых взносов для отдельных категорий плательщиков, всего	0130	x	x	x			
в том числе:							
по тарифу	0131						
с применением дополнительных тарифов страховых взносов для отдельных категорий плательщиков, всего	0140	x	x	x			
в том числе:							
по тарифу	0141						
Страховые взносы на обязательное социальное страхование от несчастных случаев на производстве и профессиональных заболеваний по установленному тарифу, всего	0200	87 119 816,00	82 303 699,00	82 303 699,00	174 239,63	164 607,40	164 607,40
в том числе:							
обязательное социальное страхование от несчастных случаев на производстве и профессиональных заболеваний по тарифу 0,2%	0210	87 119 816,00	82 303 699,00	82 303 699,00	174 239,63	164 607,40	164 607,40
обязательное социальное страхование от несчастных случаев на производстве и профессиональных заболеваний по тарифу	0220				0,00	0,00	0,00
Уточнение расчета по страховым взносам на обязательное социальное страхование, всего	0300	x	x	x	1 751 424,95	11 051 328,90	3 590 528,90
в том числе:							
корректировка округления	0310	x	x	x	0,00	0,00	0,00
корректировка в связи с регрессом по страховым взносам	0320	x	x	x	1 751 424,95	11 051 328,90	3 590 528,90
Итого	9000	x	x	x	28 061 609,38	35 907 046,00	28 446 246,00

**3. Аналитическое распределение по КОСГУ**

Наименование показателя	Код по КОСГУ	Код строки	Сумма		
			на 20 23 год (на текущий)	на 20 24 год (на первый год)	на 20 25 год (на второй год)
1	2	3	4	5	6
Начисления на выплаты по оплате труда	213	0001	28 061 609,38	35 907 046,00	28 446 246,00
Социальные пособия и компенсации персоналу в денежной форме	266	0002	0,00	0,00	0,00

Раздел заполняется в соответствии с Порядком применения классификации операций сектора государственного управления, утвержденным приказом Министерства финансов Российской Федерации от 29 ноября 2017 г. № 209н (зарегистрирован Министерством

Руководитель (уполномоченное лицо): \_\_\_\_\_ директор (должность)  
 Исполнитель: \_\_\_\_\_ главный бухгалтер (должность)

  
 М.А. Жданова  
 (подпись) (расшифровка подписи)  
 С.В. Грачева  
 (фамилия, инициалы) 41-57-54  
 (телефон) 





**Обоснования (расчеты) плановых показателей в части уплаты налога на имущество организаций и земельного налога на 2023 год и на плановый период 2024 и 2025 годов**

**Муниципальное общеобразовательное учреждение "Средняя школа №10"**

02

(полный документ - код 01, отрывок из документа - код 02)

Учреждение  
Вид документа

Единица измерения

руб

**1. Объем расходов в части уплаты налога на имущество организаций и земельного налога**

**1.1. Субсидии на выполнение муниципального задания за счет средств бюджета города (код субсидии 006.10.0101)**

Наименование показателя	Код строки	Объем расходов		
		на 2023 год (на текущий финансовый год)	на 2024 год (на первый год планового периода)	на 2025 год (на второй год планового периода)
Задолженность по уплате налога на имущество и земельного налога (кредиторская задолженность) на начало года	0100	0	0	0
Сумма излишне уплаченных налогов на имущество и земельного налога (дебиторская задолженность) на начало года	0200	0	0	0
Расходы на уплату налога на имущество организаций и земельного налога	0300	743 000	743 000	743 000
Задолженность по уплате налога на имущество и земельного налога (кредиторская задолженность) на конец года	0400	0	0	0
Сумма излишне уплаченных налогов на имущество и земельного налога (дебиторская задолженность) на конец года	0500	0	0	0
Планируемые выплаты по уплате налога на имущество организаций и земельного налога (с 0300 + с 0100 - с 0200 - с 0400 + с 0500)	0600	0	0	0
<b>Всего</b>	<b>9000</b>	<b>743 000</b>	<b>743 000</b>	<b>743 000</b>

\* Формируется по элементу вида расходов "851 Уплата налогов на имущество организаций и земельного налога" классификации расходов бюджетов

**1.2. Расчет расходов в части уплаты налога на имущество организаций и земельного налога**

Наименование показателя	Код строки	Объем расходов		
		на 2023 год (на текущий финансовый год)	на 2024 год (на первый год планового периода)	на 2025 год (на второй год планового периода)
Налог на имущество организаций	0001	346111	346111	346111
Земельный налог	0002	396889	396889	396889
Корректировка в связи с округлением	0003	0	0	0
<b>Всего</b>		<b>743000</b>	<b>743000</b>	<b>743000</b>

**2. Расчет объема расходов на уплату налога на имущество организаций по ОКТМО**

Код ОКТМО, по которому подлежит уплате сумма налога	Код строки	Объем расходов		
		на 2023 год (на текущий финансовый год)	на 2024 год (на первый год планового периода)	на 2025 год (на второй год планового периода)
71875000	9001	346111	346111	346111
<b>Итого</b>	<b>9000</b>	<b>346111</b>	<b>346111</b>	<b>346111</b>

**2.1. Расчет расходов на уплату налога на имущество организаций**

**2.1.1. Расчет расходов на уплату налога на имущество организаций на 2023 год (на текущий финансовый год)**

Код ОКТМО, по которому подлежит уплате сумма налога	Среднегодовая стоимость имущества за налоговый период		Стоимость льготированного имущества		Налоговая база (гр.2 - гр.5)	Код налоговой льготы (установленной в виде понижения налоговой ставки)	Налоговая ставка, %	Сумма налога за налоговый период (гр.6 x гр.8/100)	Налоговая льгота в виде уменьшения суммы налога, подлежащей уплате в бюджет		Сумма налога, уплачиваемая за пределами Российской Федерации	Код строки	Сумма (гр.9 - гр.11 + гр.12)
	всего	в т.ч. недвижимое имущество	код налоговой льготы	среднегодовая стоимость налогооблагаемого имущества за налоговый период					код налоговой льготы	сумма			
71875000	15868682	0	0	0	15732318,00	8603	2,2	346111	0	0	0	9001	346111,00
<b>Итого</b>			x			x	x		x	0	0	9000	<b>346111</b>

**2.1.2. Расчет расходов на уплату налога на имущество организаций на 2024 год (на первый год планового периода)**

Код ОКТМО, по которому подлежит уплате сумма налога	Среднегодовая стоимость имущества за налоговый период		Стоимость льготированного имущества		Налоговая база (гр.2 - гр.5)	Код налоговой льготы (установленной в виде понижения налоговой ставки)	Налоговая ставка, %	Сумма налога за налоговый период (гр.6 x гр.8/100)	Налоговая льгота в виде уменьшения суммы налога, подлежащей уплате в бюджет		Сумма налога, уплачиваемая за пределами Российской Федерации	Код строки	Сумма (гр.9 - гр.11 + гр.12)
	всего	в т.ч. недвижимое имущество	код налоговой льготы	среднегодовая стоимость налогооблагаемого имущества за налоговый период					код налоговой льготы	сумма			
71875000	15868682	0	0	0	15732318,00	8603	2,2	346111	0	0	0	9001	346111,00
<b>Итого</b>			x			x	x		x	0	0	9000	<b>346111</b>

**2.1.3. Расчет расходов на уплату налога на имущество организаций на 2025 год (на второй год планового периода)**

Код ОКТМО, по которому подлежит уплате сумма налога	Среднегодовая стоимость имущества за налоговый период		Стоимость льготированного имущества		Налоговая база (гр.2 - гр.5)	Код налоговой льготы (установленной в виде понижения налоговой ставки)	Налоговая ставка, %	Сумма налога за налоговый период (гр.6 x гр.8/100)	Налоговая льгота в виде уменьшения суммы налога, подлежащей уплате в бюджет		Сумма налога, уплачиваемая за пределами Российской Федерации	Код строки	Сумма (гр.9 - гр.11 + гр.12)
	всего	в т.ч. недвижимое имущество	код налоговой льготы	среднегодовая стоимость налогооблагаемого имущества за налоговый период					код налоговой льготы	сумма			
71875000	15868682	0	0	0	15732318,00	8603	2,2	346111	0	0	0	9001	346111,00
<b>Итого</b>			x			x	x		x	0	0	9000	<b>346111</b>

**3. Расчет объема выплат на уплату земельного налога**

Код ОКТМО муниципального образования, на территории которого расположен земельный участок (доля земельного участка)	Кадастровый номер земельного участка	Код строки	Объем расходов		
			на 2023 год (на текущий финансовый год)	на 2024 год (на первый год планового периода)	на 2025 год (на второй год планового периода)
71875000	86.11.0102004.13	0001	396889	396889	396889
<b>Итого</b>		<b>9000</b>	<b>396889</b>	<b>396889</b>	<b>396889</b>

**3.1. Расчет расходов на уплату земельного налога**

**3.1.1. Расчет расходов на уплату земельного налога на 2023 год (на текущий финансовый год)**

Код ОКТМО муниципального образования, на территории которого расположен земельный участок (доля земельного участка)	Кадастровый номер земельного участка	Категория земель (код)	Кадастровая стоимость (доля кадастровой стоимости земельного участка)	Доля налогоплательщика в праве на земельный участок	Налоговая льгота в виде доли		Налоговая база	Налоговая ставка, %	Количество полных месяцев владения земельным участком в течение налогового периода	Коэффициент Кв	Сумма исчисленного налога
					код налоговой льготы	сумма					
1	2	3	4	5	6	7	8	9	10	11	12
71875000	86-11-0102004-13	3002000100	79377799,41	1	0	0	79377799,41	0,5	12	1	396889
<b>Итого</b>	<b>x</b>	<b>x</b>	<b>x</b>	<b>x</b>	<b>x</b>	<b>x</b>	<b>x</b>	<b>x</b>	<b>x</b>	<b>x</b>	<b>396889</b>

Код ОКТМО муниципального образования, на территории которого расположен земельный участок (доля земельного участка)	Количество полных месяцев использования льготы	Коэффициент К1	Налоговая льгота в виде								Исчисленная сумма налога за налоговый период с учетом льготы	Код строки	Объем расходов (гр. 23)
			в виде освобождения от налогообложения (п. 2 ст. 387 Кодекса)		в виде освобождения от налогообложения (ст. 395, ст. 7 Кодекса)		в виде уменьшения суммы налога (п. 2 ст. 387 Кодекса)		в виде снижения налоговой ставки (п. 2 ст. 387 Кодекса)				
			код налоговой льготы	сумма (гр. 12 x (1 - гр. 14))	код налоговой льготы	сумма (гр. 12 x (1 - гр. 14))	код налоговой льготы	сумма	код налоговой льготы	сумма			
1	13	14	15	16	17	18	19	20	21	22	23	24	25
71875000				0		0		0		0	396889,00	0001	396889,00
<b>x</b>	<b>x</b>	<b>x</b>	<b>x</b>	<b>0</b>	<b>x</b>	<b>0</b>	<b>x</b>	<b>0</b>	<b>x</b>	<b>0</b>	<b>396889,00</b>	<b>9000</b>	<b>396889,00</b>

3.1.2. Расчет расходов на уплату земельного налога на 2024 год (на первый год планового периода)

Код ОКТМО муниципального образования	Кадастровый номер земельного участка	Категория земель (код)	Кадастровая стоимость (доля кадастровой)	Доля налогоплательщика	Налоговая льгота в виде доли		Налоговая база	Налоговая ставка, %	Количество полных месяцев	Коэффициент Кв	Сумма исчисленного
					код	сумма					
1	2	3	4	5	6	7	8	9	10	11	12
71875000	86-11-0102004-13	3002000100	79377799,41	1	0	0	79377799,41	0,5	12	1	396889
<b>Итого</b>	<b>x</b>	<b>x</b>	<b>x</b>	<b>x</b>	<b>x</b>	<b>x</b>	<b>x</b>	<b>x</b>	<b>x</b>	<b>x</b>	<b>396889</b>

Код ОКТМО муниципального образования, на территории которого расположен земельный участок (доля земельного участка)	Количество полных месяцев использования льготы	Коэффициент К1	Налоговая льгота в виде								Исчисленная сумма налога за налоговый период с учетом льготы	Код строки	Объем расходов (гр. 23)
			в виде освобождения от налогообложения (п. 2 ст. 387 Кодекса)		в виде освобождения от налогообложения (ст. 395, ст. 7 Кодекса)		в виде уменьшения суммы налога (п. 2 ст. 387 Кодекса)		в виде снижения налоговой ставки (п. 2 ст. 387 Кодекса)				
			код налоговой льготы	сумма (гр. 12 x (1 - гр. 14))	код налоговой льготы	сумма (гр. 12 x (1 - гр. 14))	код налоговой льготы	сумма	код налоговой льготы	сумма			
1	13	14	15	16	17	18	19	20	21	22	23	24	25
71875000				0		0		0		0	396889,00	0001	396889,00
<b>x</b>	<b>x</b>	<b>x</b>	<b>x</b>	<b>0</b>	<b>x</b>	<b>0</b>	<b>x</b>	<b>0</b>	<b>x</b>	<b>0</b>	<b>396889,00</b>	<b>9000</b>	<b>396889,00</b>

3.1.3. Расчет расходов на уплату земельного налога на 2025 год (на второй год планового периода)

Код ОКТМО муниципального образования	Кадастровый номер земельного участка	Категория земель (код)	Кадастровая стоимость (доля кадастровой)	Доля налогоплательщика	Налоговая льгота в виде доли		Налоговая база	Налоговая ставка, %	Количество полных месяцев	Коэффициент Кв	Сумма исчисленного
					код	сумма					
1	2	3	4	5	6	7	8	9	10	11	12
71875000	86-11-0102004-13	3002000100	79377799,41	1	0	0	79377799,41	0,5	12	1	396889
<b>Итого</b>	<b>x</b>	<b>x</b>	<b>x</b>	<b>x</b>	<b>x</b>	<b>x</b>	<b>x</b>	<b>x</b>	<b>x</b>	<b>x</b>	<b>396889</b>

Код ОКТМО муниципального образования, на территории которого расположен земельный участок (доля земельного участка)	Количество полных месяцев использования льготы	Коэффициент К1	Налоговая льгота в виде								Исчисленная сумма налога за налоговый период с учетом льготы	Код строки	Объем расходов (гр. 23)
			в виде освобождения от налогообложения (п. 2 ст. 387 Кодекса)		в виде освобождения от налогообложения (ст. 395, ст. 7 Кодекса)		в виде уменьшения суммы налога (п. 2 ст. 387 Кодекса)		в виде снижения налоговой ставки (п. 2 ст. 387 Кодекса)				
			код налоговой льготы	сумма, руб (гр. 12 x (1 - гр. 14))	код налоговой льготы	сумма, руб (1 - гр. 14))	код налоговой льготы	сумма, руб	код налоговой льготы	сумма, руб			
1	13	14	15	16	17	18	19	20	21	22	23	24	25
71875000				0		0		0		0	396889,00	0001	396889,00
<b>x</b>	<b>x</b>	<b>x</b>	<b>x</b>	<b>0</b>	<b>x</b>	<b>0</b>	<b>x</b>	<b>0</b>	<b>x</b>	<b>0</b>	<b>396889,00</b>	<b>9000</b>	<b>396889,00</b>

Руководитель (уполномоченное лицо)

Директор (должность)

М.А. Жданова (расшифровка подписи)

Исполнитель

главный бухгалтер (должность)

Гричева (инициалы)

41-57-54 (телефон)

31

августа

20 23 г.



**Обновления (расчеты) плановых показателей на уплату прочих налогов, сборов на 2023 год и на плановый период 2024 и 2025 годов  
Субсидии на финансовое обеспечение выполнения муниципального задания**

**Муниципальное общеобразовательное учреждение "Средняя школа №10"**

Учреждение  
Вид документа

02  
(подписной документ - код 01, информационный документ - код 02)

Единица измерения

руб

**1. Объем расходов в части уплаты прочих налогов и сборов**

Наименование показателя	Код строки	Объем расходов		
		на 2023 год (на текущий финансовый год)	на 2024 год (на первый год планового периода)	на 2025 год (на второй год планового периода)
1	2	3	4	5
Задолженность по уплате прочих налогов и сборов (кредиторская задолженность) на начало года	0100	0	0	0
Сумма излишне уплаченных прочих налогов и сборов (дебиторская задолженность) на начало года	0200	0	0	0
Уплата прочих налогов, сборов	0300	11932	11932	11932
Сумма излишне уплаченных прочих налогов и сборов (дебиторская задолженность) на конец года	0400	0	0	0
Задолженность по уплате прочих налогов (кредиторская задолженность) на конец года	0500	0	0	0
Планируемые выплаты по уплате прочих налогов и сборов (с. 0300 + с.0100 - с.0200 - с.0400 + с.0500)	0600	11932	11932	11932
<b>Всего</b>	<b>9000</b>	<b>11932</b>	<b>11932</b>	<b>11932</b>

<sup>1)</sup> Формируется по элементу вида расходов "852 Уплата прочих налогов, сборов" классификации расходов бюджетов

**1.2. Расчет объема расходов на уплату прочих налогов и сборов**

Наименование показателя	Код строки	Объем расходов		
		на 2023 год (на текущий финансовый год)	на 2024 год (на первый год планового периода)	на 2025 год (на второй год планового периода)
1	2	3	4	5
Уплата водного налога при заборе воды из водного объекта	0001			
Уплата водного налога при использовании водного объекта, за исключением забора воды	0002			
Уплата транспортного налога	0003	1000	1000	1000
Уплата иных налогов и сборов	0004	10932	10932	10932
в том числе:				
Госпошлины				
Корректировка в связи с округлением	0005			
<b>Всего</b>	<b>9000</b>	<b>11932</b>	<b>11932</b>	<b>11932</b>

**4.1. Расчет расходов на уплату транспортного налога**

**4.1.1. Расчет расходов на уплату транспортного налога на 2023 год (на текущий финансовый год)**

Код ОКТМО субъекта Российской Федерации	Наименование (марка) транспортного средства	Код вида транспортного средства	Регистрационный знак (номер) транспортного средства	Дата регистрации	Дата снятия с учета	Налоговая база	Количество полных месяцев владения	Коэффициент владения (Кв)	Доля во владении	Налоговая ставка	Повышающий коэффициент (Кп), статья 362 п. 2	Сумма налога
1	2	3	4	5	6	7	8	9	10	11	12	13
71875000	РЕНО ЛОГАН	51004	B218TM186	03.03.2021		66,67	12	1	1	15	0	1000
<b>Итого</b>	<b>x</b>	<b>x</b>	<b>x</b>	<b>x</b>	<b>x</b>	<b>x</b>	<b>x</b>	<b>x</b>	<b>x</b>	<b>x</b>	<b>x</b>	<b>1000</b>

Код ОКТМО субъекта Российской Федерации	Количество полных месяцев использования налоговой льготы	Коэффициент использования налоговой льготы (Кл)	Налоговая льгота в виде								Налоговый вычет		Исчисленная сумма налога, подлежащая уплате в бюджет
			в виде освобождения от налогообложения		в виде уменьшения суммы налога, подлежащей уплате в бюджет			в виде снижения налоговой ставки			код налоговой льготы	сумма	
			код налоговой льготы	сумма	код налоговой льготы	размер уменьшения суммы налога, %	сумма	код налоговой льготы	сумма				
1	14	15	16	17	18	19	20	21	22	23	24	25	
71875000	x	x	x			x			x		x		1000,00
<b>Итого</b>	<b>x</b>	<b>x</b>	<b>x</b>	<b>x</b>	<b>x</b>	<b>x</b>	<b>x</b>	<b>x</b>	<b>x</b>	<b>x</b>	<b>x</b>	<b>1000,00</b>	

**4.1.2. Расчет расходов на уплату транспортного налога на 2024 год (на первый год планового периода)**

Код ОКТМО субъекта Российской Федерации	Наименование (марка) транспортного средства	Код вида транспортного средства	Регистрационный знак (номер) транспортного средства	Дата регистрации	Дата снятия с учета	Налоговая база	Количество полных месяцев владения	Коэффициент владения (Кв)	Доля во владении	Налоговая ставка	Повышающий коэффициент (Кп), статья 362 п. 2	Сумма налога
1	2	3	4	5	6	7	8	9	10	11	12	13
71875000	РЕНО ЛОГАН	51004	B218TM186	03.03.2021		66,67	12	1	1	15	0	1000
<b>Итого</b>	<b>x</b>	<b>x</b>	<b>x</b>	<b>x</b>	<b>x</b>	<b>x</b>	<b>x</b>	<b>x</b>	<b>x</b>	<b>x</b>	<b>x</b>	<b>1000</b>

Код ОКТМО субъекта Российской Федерации	Количество полных месяцев использования налоговой льготы	Коэффициент использования налоговой льготы (Кл)	Налоговая льгота в виде								Налоговый вычет		Исчисленная сумма налога, подлежащая уплате в бюджет
			в виде освобождения от налогообложения		в виде уменьшения суммы налога, подлежащей уплате в бюджет			в виде снижения налоговой ставки			код налоговой льготы	сумма	
			код налоговой льготы	сумма	код налоговой льготы	размер уменьшения суммы налога, %	сумма	код налоговой льготы	сумма				
1	14	15	16	17	18	19	20	21	22	23	24	25	
71875000	x	x	x			x			x		x		1000,00
<b>Итого</b>	<b>x</b>	<b>x</b>	<b>x</b>	<b>x</b>	<b>x</b>	<b>x</b>	<b>x</b>	<b>x</b>	<b>x</b>	<b>x</b>	<b>x</b>	<b>1000,00</b>	

**4.1.3. Расчет расходов на уплату транспортного налога на 2025 год (на второй год планового периода)**

Код ОКТМО субъекта Российской Федерации	Наименование (марка) транспортного средства	Код вида транспортного средства	Регистрационный знак (номер) транспортного средства	Дата регистрации	Дата снятия с учета	Налоговая база	Количество полных месяцев владения	Коэффициент владения (Кв)	Доля во владении	Налоговая ставка	Повышающий коэффициент (Кп), статья 362 п. 2	Сумма налога
1	2	3	4	5	6	7	8	9	10	11	12	13
71875000	РЕНО ЛОГАН	51004	B218TM186	03.03.2021		66,67	12	1	1	15	0	1000
<b>Итого</b>	<b>x</b>	<b>x</b>	<b>x</b>	<b>x</b>	<b>x</b>	<b>x</b>	<b>x</b>	<b>x</b>	<b>x</b>	<b>x</b>	<b>x</b>	<b>1000</b>

Код ОКТМО субъекта Российской Федерации	Количество полных месяцев использования налоговой льготы	Коэффициент использования налоговой льготы (Кл)	Налоговая льгота в виде								Налоговый вычет		Исчисленная сумма налога, подлежащая уплате в бюджет
			в виде освобождения от налогообложения		в виде уменьшения суммы налога, подлежащей уплате в бюджет			в виде снижения налоговой ставки			код налоговой льготы	сумма	
			код налоговой льготы	сумма	код налоговой льготы	размер уменьшения суммы налога, %	сумма	код налоговой льготы	сумма				
1	14	15	16	17	18	19	20	21	22	23	24	25	
71875000	x	x	x			x			x		x		1000,00
<b>Итого</b>	<b>x</b>	<b>x</b>	<b>x</b>	<b>x</b>	<b>x</b>	<b>x</b>	<b>x</b>	<b>x</b>	<b>x</b>	<b>x</b>	<b>x</b>	<b>1000,00</b>	

Руководитель (уполномоченное лицо)

Директор (должность)

М.А. Жданова (расшифровка подписи)

Исполнитель

Главный бухгалтер (должность)

С.В. Грачева (фамилия, инициалы)

41-57-54 (телефон)

Обоснования (расчеты) плановых показателей на уплату иных платежей

Учреждение  
Вид документа

Муниципальное общеобразовательное учреждение "Средняя школа №10"

02

Единица измерения

руб

2. Расчет объема расходов на уплату иных платежей

2.1. Расчет расходов на уплату штрафов (в том числе административных), пеней

Наименование показателя	Код строки	Объем расходов		
		на 2023 год (на текущий финансовый год)	на 2024 год (на первый год планового периода)	на 2025 год (на второй год планового периода)
1	2	3	4	5
Задолженность по уплате иных платежей (кредиторская задолженность) на начало года	0100			
Сумма излишне уплаченных иных платежей (дебиторская задолженность) на начало года	0200			
Уплата иных платежей	0300	129 042,89	32 796,00	32 796,00
Сумма излишне уплаченных иных платежей (дебиторская задолженность) на конец года	0400			
Задолженность по уплате иных платежей (кредиторская задолженность) на конец года	0500			
Планируемые выплаты по уплате иных платежей (с. 0300 + с. 0100 - с. 0200 - с. 0400 + с. 0500)	0600			
<b>Всего</b>	<b>9000</b>	<b>129 042,89</b>	<b>32 796,00</b>	<b>32 796,00</b>


<sup>16</sup> Формируется по элементу вида расходов "853 Уплата иных платежей" классификации расходов бюджетов

2.1. Расчет расходов на уплату штрафов (в том числе административных), пеней

Наименование показателя	Код строки	на 2023 год (на текущий финансовый год)			на 2024 год (на первый год планового периода)			на 2025 год (на второй год планового периода)		
		размер одной выплаты	количество выплат в год. ед.	сумма	размер одной выплаты	количество выплат в год. ед.	сумма	размер одной выплаты	количество выплат в год. ед.	сумма
1	2	3	4	5	6	7	8	9	10	11
Уплата штрафов (в том числе административных), пеней, всего	0100	x	x	129042,89	x	x	32796	x	x	32796
в том числе: Расходы по оплате иных экономических санкций	0101			129042,89			32796			32796
<b>Итого</b>	<b>9000</b>	<b>x</b>	<b>x</b>	<b>129042,89</b>	<b>x</b>	<b>x</b>	<b>32796</b>	<b>x</b>	<b>x</b>	<b>32796</b>

Руководитель  
(уполномоченное лицо)

\_\_\_\_\_  
директор  
(должность)

  
\_\_\_\_\_  
(подпись)

\_\_\_\_\_  
М.А. Жданова  
(расшифровка подписи)

Исполнитель

\_\_\_\_\_  
главный бухгалтер



\_\_\_\_\_  
С.В. Грачева

\_\_\_\_\_  
41-57-54

" 31

" 23 г.













техническое обслуживание систем оповещения людей о пожаре, противопожарной сигнализации	80.20.10.000	услуга	225	0512	12	12	12	7750,00	7750,00	7750,00	1	1	1	93 000,00	93 000,00	93 000,00
работы по контролю и мониторингу противопожарной сигнализации (СР-дел - Аварийный)	80.20.10.000	услуга	225	0513	12	12	12	2800,00	2800,00	2800,00	1	1	1	55 600,00	55 600,00	55 600,00
расходы на обслуживание КТС	80.20.10.000	услуга	225	0514	12	12	12	1348,17	1348,17	1348,17	1	1	1	16 178,04	16 178,04	16 178,04
Проверка работоспособности противопожарных дверей	33.12.18.000	услуга	225	0515	4	4	4	2500,00	2500,00	2500,00	1	1	1	10 000,00	10 000,00	10 000,00
проверка работоспособности противопожарных дверей	84.25.11.120	услуга	225	0516	4	4	4	2000,00	2500,00	2500,00	1	1	1	8 000,00	10 000,00	10 000,00
проверка качества огнезащитной обработки	84.25.11.120	услуга	225	0517	4	4	4	250,00	250,00	250,00	1	1	1	1 000,00	1 000,00	1 000,00
проверка работоспособности систем противопожарного водоснабжения	84.25.11.120	услуга	225	0518	4	4	4	1050,00	1050,00	1050,00	1	1	1	4 200,00	4 200,00	4 200,00
регулировка систем оповещения, приемка оборудования	71.20.19.100	услуга	225	0519	12	12	12	4583,33	4583,33	4583,33	1	1	1	54 999,96	54 999,96	54 999,96
Обслуживание звонков АТС	93.11.10.000	услуга	225	1520	12	12	12	2087,00	2087,00	2087,00	1	1	1	24 996,00	24 996,00	24 996,00
сервисное обслуживание систем видеонаблюдения	33.13.10.000	услуга	225	0521	12	12	12	4200,00	4200,00	4200,00	1	1	1	50 400,00	50 400,00	50 400,00
сервисное обслуживание систем контроля доступа	33.13.10.000	услуга	225	0522	12	12	12	3200,00	3200,00	3200,00	1	1	1	38 400,00	38 400,00	38 400,00
откачка конденсата	33.12.18.000	услуга	225	0523	1	1	1	14898,00	14898,00	14898,00	1	1	1	14 898,00	14 898,00	14 898,00
то и ремонт торгово-технологического оборудования	33.14.1	услуга	225	0524	12	12	12	4300,00	4300,00	4300,00	1	1	1	51 600,00	51 600,00	51 600,00
то и ремонт технологического оборудования	33.12.18.000	услуга	225	0525	12	12	12	3650,00	3650,00	3650,00	1	1	1	43 800,00	43 800,00	43 800,00
то и ремонт электрогазосварочного оборудования	33.14.1	услуга	225	0526	12	12	12	14000,00	14000,00	14000,00	1	1	1	168 000,00	168 000,00	168 000,00
то и ремонт сантехнического оборудования	33.12.2	услуга	225	0527	12	12	12	14000,00	14000,00	14000,00	1	1	1	168 000,00	168 000,00	168 000,00
Проведение электромонтажных работ	33.12.2	услуга	225	0528	0	1	1	55000,00	55000,00	55000,00	1	1	1	0,00	55 000,00	55 000,00
программы производственного контроля (обследование мед кабинетов, бассейнов, пищеблоков, и т.д.)	86.90.19.110	услуга	225	0529	1	4	4	1000,00	10500,00	10500,00	1	1	1	1 000,00	42 000,00	42 000,00
услуги по санитарно-гигиеническому обслуживанию	86.90.19.110	услуга	225	0530	1	1	1	1000,00	5000,00	5000,00	1	1	1	1 000,00	5 000,00	5 000,00
технологическое обслуживание ПММ и ремонт НТР	33.12.2	услуга	225	0531	1	2	2	1109,00	2000,00	2000,00	1	1	1	1 108,63	4 000,00	4 000,00
заработок от услуг	33.12.19	услуга	225	0532	1	1	1	1500,00	5500,00	5500,00	1	1	1	1 500,00	5 500,00	5 500,00
уборка территории от снега	81.29.12.000	услуга	225	0533	1	1	1	8138,43	17155,00	15155,00	1	1	1	8 138,43	17 155,00	5 155,00
устранение снежного покрова на крышах и в подвалах зданий	81.29.12.000	услуга	225	0534	4	1	1	824,25	18208,00	18208,00	1	1	1	3 296,92	18 208,00	18 298,00
Выполнение работ по замене окон	81.29.11.000	услуга	225	0535	0	0	0	0,00	0,00	0,00	0	0	0	0,00	0,00	0,00
Проведение работ по монтажу/демонтажу перегородок и межкомнатных дверей	81.29.11.000	услуга	225	0536	1	1	1	3848,57	10075,00	10075,00	1	1	1	3 848,57	10 075,00	10 075,00
Ремонт оборудования на	33.12.2	услуга	225	0537	1	1	1	50183,00	75060,00	75060,00	1	1	1	50 182,00	75 060,00	75 060,00
Технологическое обслуживание ПММ и ремонт ЦПУ видов	33.12.29.000	услуга	225	0538	1	1	1	28747,00	18747,00	18747,00	1	1	1	28 747,00	18 747,00	18 747,00
<b>Итого по коду КОСГУ 225</b>				<b>9005</b>										<b>1 014 430,00</b>	<b>1 209 307,00</b>	<b>1 197 307,00</b>
предоставление доступа к программе "БМ Контуры/Истерн"	58.29.50	услуга	226	0601	1	1	1	2000,00	2000,00	2000,00	1	1	1	2 000,00	2 000,00	2 000,00
услуги по сопровождению программного обеспечения консультационные услуги	62.05.12.130	услуга	226	0602	1	1	1	310116,00	54188,00	585870,00	1	1	1	310 116,00	54 188,00	385 870,00
медицинское обслуживание работников	86.90.19.190	цель	226	0603	75	75	75	1634,70	2400,00	2400,00	1	1	1	122 602,66	50 000,00	180 000,00
проведение аттестационных работ на мест	71.20.19.130	услуга	226	0604	1	1	1	9600,00	9600,00	9600,00	1	1	1	9 600,00	9 600,00	9 600,00
Полномочие квалификации, обучение пожарно-И др	80.30.12.130	услуга	226	0605	10	10	10	1000,00	1000,00	1000,00	1	1	1	10 000,00	10 000,00	10 000,00
расходы на оказание охранной услуги подразделениями КТС	74.60.15	услуга	226	0606	12	12	12	7300,00	7300,00	7300,00	1	1	1	87 600,00	87 600,00	87 600,00
модернизатор водителей	86.90.19.190	услуга	226	0607	10	12	12	1500,00	1500,00	1500,00	1	1	1	18 000,00	18 000,00	18 000,00
карты "Дамы"	74.60.15	услуга	226	0608	10	9	9	41775,00	30000,00	30000,00	1	1	1	1 503 721,40	100 000,00	202 217,00
приобр. лиценз. ПП для учебного процесса	58.29.50	услуга	226	0609	1	2	2	50000,00	50000,00	50000,00	1	1	1	100 000,00	100 000,00	100 000,00
Полномочие квалификации учителей, обучение	80.30.12.130	цель	226	0610	20	20	20	4136,30	5000,00	5000,00	1	1	1	102 400,00	107 300,00	93 000,00
Организация питания льготной категории обучающихся	56.29.20.120	услуга	226	0611	250	250	250	258,40	258,40	258,40	1	1	1	13 161 077,47	14 201 000,00	14 201 000,00
Организация питания обучающихся	56.29.20.120	услуга	226	0612	1	0	0	0,00	0,00	0,00	1	1	1	0,00	0,00	0,00
Организация питания обучающихся 1-4 классов округа (115) ТС 08.01.08	56.29.20.120	услуга	226	0613	282	282	282	65,39	65,39	65,39	1	1	1	2 648 100,00	2 877 900,00	2 881 900,00
Организация питания обучающихся 1-4 классов города (115) ТС 08.01.07	56.29.20.120	услуга	226	0614	282	282	282	20,52	20,52	20,52	1	1	1	651 742,00	860 250,00	1 036 920,00
Организация питания обучающихся 1-4 классов города (115) ТС 08.01.09	56.29.20.120	услуга	226	0615	282	282	282	16,60	16,60	16,60	1	1	1	2 166 600,00	2 354 700,00	2 174 000,00
Организация питания обучающихся льготной категории КТ 008.10.01.20	56.29.20.120	услуга	226	0616	330	330	330	44,00	44,00	44,00	1	1	1	2 878 517,00	2 768 560,00	2 768 560,00
Организация питания (льготы города)	56.29.20.120	услуга	226	0617	1	1	1	278968,00	278968,00	278968,00	1	1	1	278 968,00	278 968,00	278 968,00
Оплата услуг по договору (напр. город)	86.90.19.100	услуга	226	0618	1	1	1	81500	81500	81500	1	1	1	81 500,00	81 500,00	81 500,00
Услуги по техническому надзору, выдаче геодезической документации и системы	71.12.10.000	услуга	226	0619	1	1	1	20000,00	20000,00	20000,00	1	1	1	20 000,00	20 000,00	20 000,00
Компенсация на питание в пришкольном лагере за счет содержания бюджета	56.29.20.120	услуга	226	0620	1	1	1	813404,00	813404,00	813404,00	1	1	1	813 404,00	813 404,00	813 404,00
питание в пришкольном лагере за счет родительской платы на	56.29.20.120	цель	226	0621	2559	2452	2452	100,38	100,38	100,38	1	1	1	203 595,00	219 390,00	219 390,00
Монтаж системы контроля доступа (дальномера)	80.30.12.130	услуга	226	0622	1	1	1	78030	18747	18747	1	1	1	78 920,00	18 747,00	18 747,00
<b>Итого по коду КОСГУ 226</b>				<b>9006</b>										<b>25 248 473,53</b>	<b>25 033 087,00</b>	<b>25 582 676,00</b>
Обязательное страхование гражданской ответственности владельцев транспортных средств	65.12.21	услуга	227	0701	1	1	1	6000,00	5000,00	5000,00	1	1	1	6 000,00	5 000,00	5 000,00
Страхование жизни	65.12.11.000	услуга	227	0702	1	1	1	6200,00	6200,00	6200,00	1	1	1	6 200,00	6 200,00	6 200,00
<b>Итого по коду КОСГУ 227</b>				<b>9007</b>										<b>12 200,00</b>	<b>11 200,00</b>	<b>11 200,00</b>
Монтаж и пуско-наладочные работы по установке системы контроля доступа (дальномера)		услуга	228	0801	0	1	1	0,00	0,00	0,00	1	0	0	0,00	0,00	0,00
<b>Итого по коду КОСГУ 228</b>				<b>9008</b>										<b>0,00</b>	<b>0,00</b>	<b>0,00</b>
Приобретение комплексов учебной мебели	31.01	цель	310	0901	3	3	3	20000,00	20000,00	20000,00	1	1	1	60 000,00	60 000,00	60 000,00
Приобретение учебного оборудования	32.99.53.130	цель	310	0902	10	2	2	22000,00	25000,00	25000,00	1	1	1	220 000,00	50 000,00	50 000,00
Спортивный инвентарь	32.30.15.292	цель	310	0903	20	20	20	5000,00	5000,00	5000,00	1	1	1	100 000,00	100 000,00	100 000,00
Приобретение учебников	58.11.11.000	цель	310	0904	1000	1000	1000	584,60	428,30	320,10	1	1	1	584 600,00	428 300,00	320 100,00
Принтеры	86.90.19.190	цель	310	0905	3	3	3	10000	10000	10000	1	1	1	50 000,00	50 000,00	50 000,00
Мониторы	80.20.10.000	цель	310	0906	15	15	15	50000	50000	50000	1	1	1	750 000,00	750 000,00	750 000,00
Приобретение хозяйственного инвентаря на	32.99.59.000	цель	310	0907	5	10	10	3672,80	3356,40	5356,40	1	1	1	18 564,00	53 564,00	53 564,00
Приобретение хозяйственного инвентаря на	32.99.59.000	цель	310	0908	30	10	10	6061								

Строительные материалы	47 52 79,000	шт	344	1005	50	100	100	628,94	606,10	606,10	1	1	1	31 447,00	60 610,00	60 610,00
Магний оксидный	17 40,2	шт	345	1006	10	20	20	2200,00	35200,00	3355,00	1	1	1	22 000,00	704 000,00	67 100,00
Магний оксидный, восстановительный	32 99 11 120	шт	345	1007	100	100	100	248,95	292,95	292,95	1	1	1	24 895,00	29 295,00	29 295,00
Дезодорант, аэрозоль под давлением	32 99 11 121	шт	346	1008	100	100	100	75,40	75,40	75,40	1	1	1	7 540,00	7 540,00	7 540,00
Прочие материалы, запасы	32 99 53 130	шт	346	1009	100	100	100	1902,55	2021,18	1871,18	1	1	1	199 255,14	202 118,00	187 118,00
Канцелярские расходы	17 23, 22 29 25	шт	346	1010	100	100	100	837,62	83,42	83,42	1	1	1	87 762,10	8 342,00	8 342,00
Прочие материальные запасы - лесной приростной лес	26 20 1	шт	346	1011	100	100	100	250,00	250,00	250,00	1	1	1	25 000,00	25 000,00	25 000,00
Учебные расходы	32 99 53 130	шт	346	1012	100	100	100	248	248	248	1	1	1	24 800,00	24 800,00	24 800,00
Канцелярские расходы (реал. ООО)	17 23, 22 29 25	шт	346	1013	1000	1000	1000	475,19	371,00	371,00	1	1	1	475 194,26	371 000,00	371 000,00
Хозяйственные товары и/или	20 41 32	шт	346	1014	100	100	100	861,555	965,82	965,82	1	1	1	86 155,34	96 582,00	96 582,00
Двухбортные аккумуляторы, гримол, подфарны	17 23 13 141	шт	349	1015	100	100	100	377,40	302,00	302,00	1	1	1	37 748,50	30 200,00	30 200,00
Бумага (бухгалтерская)	36 00 11	шт	349	1016	100	100	100	562,25	638,81	638,81	1	1	1	56 225,00	63 881,00	63 881,00
Итого по коду КОСГУ 340				9010										1 431 417,28	1 870 866,00	1 218 966,00
Итого				9000										34 590 204,81	34 395 874,00	34 238 464,00

Руководитель  
(подпись)

директор  
(должность)

(подпись)

М.А. Жданова  
(расшифровка подписи)

Исполнитель

главный бухгалтер  
(должность)

С.Н. Грачева  
(фамилия, инициалы)

41-57-54  
(телефон)



23